



INFORMACION Y CONTROL DE PUBLICACIONES, S.A.

Velázquez, 46, 1º Drcha - Tel. 91 435 00 32 Fax 91 435 96 05 - 28001 - MADRID
Av. Diagonal 497, 5a planta - Tel 93 439 24 18 Fax 93 419 25 34 - 08029 - BARCELONA

Título: PROXIMIATV.COM
URL Primaria: https://proximiatv.com/
Editor: Proyecto Polaris Comunicación, S.L.
Domicilio: Marques del Turia 49 1º-1º
Ciudad: 46005 VALENCIA
Teléfono:
Fax:
E-mail:
Clasificación: Entretenimiento
Sub-Clasificación: Broadcast



1. Cifras totales y promedios (Nacional e Internacional)

MES - AÑO	NAVEGADORES UNICOS	VISITAS	PAGINAS
Abril - 2023	6.009	11.443	35.250
PROMEDIO DIARIO	268	381	1.175
PROMEDIO LUNES-VIERNES	191	265	857
PROMEDIO SABADO-DOMINGO	421	614	1.810
PAGINAS / VISITAS	3,08		
DURACION MEDIA VISITAS	0:05:11		
DURACION MEDIA PAGINAS	0:02:27		

2. Secciones (Nacional e Internacional)

	PAGINAS	%
HOME	6.719	19.06 %
RESTO	28.531	80.94 %

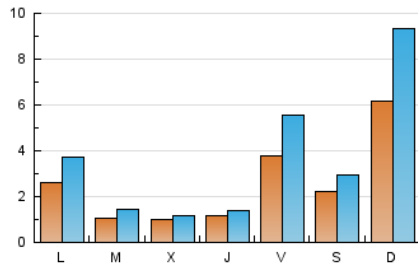
3. Por día del mes (Nacional e Internacional)

Día	N. únicos	Visitas	Páginas	Día	N. únicos	Visitas	Páginas	Día	N. únicos	Visitas	Páginas
1	49	53	105	11	50	61	212	21	442	670	2.092
2	41	45	117	12	128	147	439	22	438	599	2.436
3	50	58	145	13	203	233	560	23	245	294	931
4	35	38	109	14	593	884	5.085	24	772	1.133	3.152
5	32	37	94	15	246	320	1.170	25	239	351	802
6	31	34	88	16	1.791	2.650	7.349	26	164	213	569
7	352	537	1.692	17	179	238	474	27	158	203	391
8	92	110	376	18	100	116	340	28	115	137	327
9	36	47	163	19	67	78	222	29	301	405	1.400
10	49	57	189	20	70	78	164	30	971	1.617	4.057

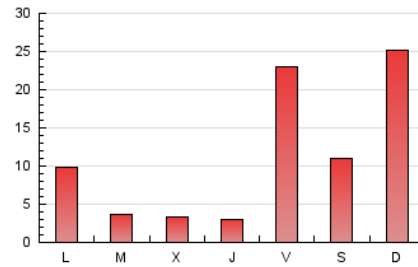
4. Gráficas (Nacional e Internacional)

4.1 Por día de la semana (promedio)

N. únicos / Visitas (x 100)

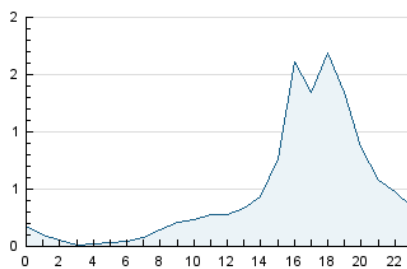


Páginas (x 100)

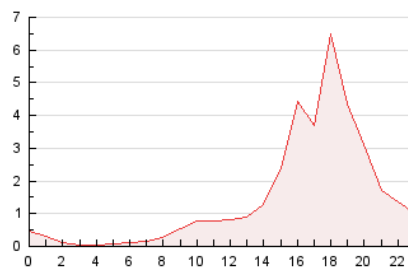


4.2 Por franja horaria (promedio)

Visitas_ (x 1000)

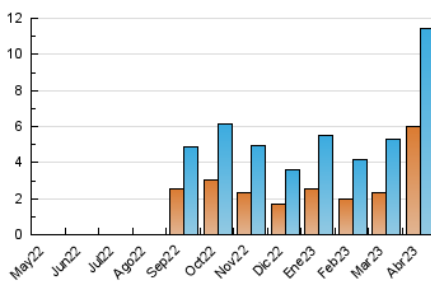


Páginas (x 1000)

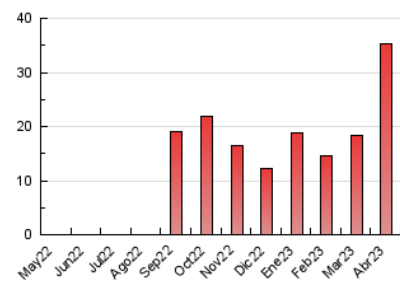


4.3 Por meses

N. únicos / Visitas (x 1000)



Páginas (x 1000)





INFORMACION Y CONTROL DE PUBLICACIONES, S.A.

Velázquez, 46, 1º Drcha - Tel. 91 435 00 32 Fax 91 435 96 05 - 28001 - MADRID
Av. Diagonal 497, 5a planta - Tel 93 439 24 18 Fax 93 419 25 34 - 08029 - BARCELONA

Anexo - Tráfico Nacional

Título: PROXIMIATV.COM
URL Primaria: https://proximiatv.com/
Editor: Proyecto Polaris Comunicación, S.L.
Domicilio: Marques del Turia 49 1º-1º
Ciudad: 46005 VALENCIA
Teléfono:
Fax:
E-mail:
Clasificación: Entretenimiento
Sub-Clasificación: Broadcast



1. Cifras totales y promedios (Nacional)

MES - AÑO	NAVEGADORES UNICOS	VISITAS	PAGINAS
Abril - 2023	2.434	5.335	19.942
PROMEDIO DIARIO	130	178	665
PROMEDIO LUNES-VIERNES	119	166	629
PROMEDIO SABADO-DOMINGO	153	201	737
PAGINAS / VISITAS	3,74		
DURACION MEDIA VISITAS	0:04:31		
DURACION MEDIA PAGINAS	0:01:38		

2. Secciones (Nacional)

	PAGINAS	%
HOME	4.086	20.49 %
RESTO	15.856	79.51 %

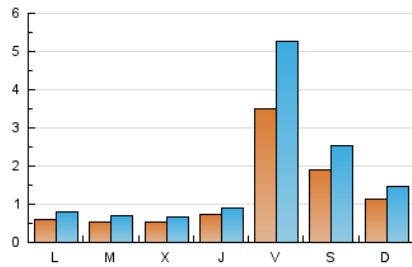
3. Por día del mes (Nacional)

Día	N. únicos	Visitas	Páginas	Día	N. únicos	Visitas	Páginas	Día	N. únicos	Visitas	Páginas
1	48	52	102	11	39	44	155	21	430	657	2.057
2	39	43	114	12	44	52	221	22	426	584	2.394
3	39	47	131	13	77	89	306	23	195	239	791
4	32	35	106	14	538	819	4.904	24	84	103	403
5	26	31	88	15	173	231	798	25	85	125	378
6	30	33	87	16	195	268	1.120	26	91	126	408
7	345	528	1.674	17	75	111	302	27	126	163	333
8	88	105	368	18	63	74	226	28	88	106	274
9	34	45	161	19	49	58	178	29	215	299	1.089
10	47	55	187	20	62	70	153	30	114	143	434

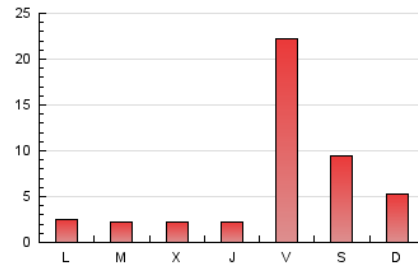
4. Gráficas (Nacional)

4.1 Por día de la semana (promedio)

N. únicos / Visitas (x 100)

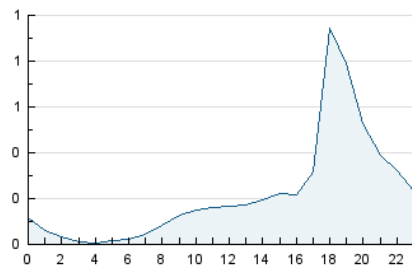


Páginas (x 100)

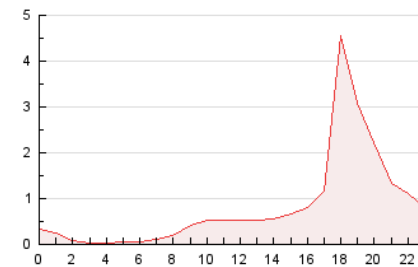


4.2 Por franja horaria (promedio)

Visitas_ (x 1000)

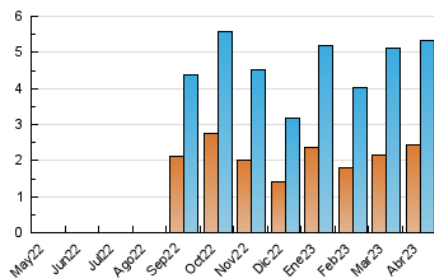


Páginas (x 1000)

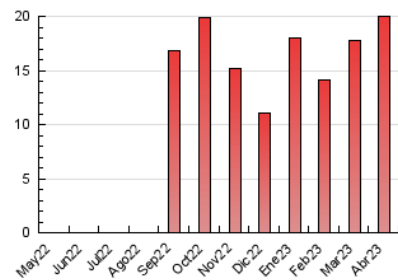


4.3 Por meses

N. únicos / Visitas (x 1000)



Páginas (x 1000)



5. Observaciones

Este Medio Electrónico de Comunicación ha sido medido por la herramienta Google Analytics de Google (Universal Analytics)

6. Definiciones básicas (Para más información ver Normas Técnicas para el Control de los Medios Electrónicos de Comunicación)

Página Vista:

Conjunto de ficheros enviado a un usuario como resultado de una petición del mismo recibida por el servidor. Cuando la página está formada por varios marcos (frames), el conjunto de los mismos tendrá, a efectos de cómputo, la consideración de una página unitaria.

Visita:

Una secuencia ininterrumpida de páginas servidas a un usuario válido. Si dicho usuario no realiza peticiones de páginas en un periodo de tiempo (30 min) la siguiente petición constituirá el inicio de una nueva visita.

Navegador Único:

Total de combinaciones únicas de una dirección IP y un identificador adicional. Los medios pueden utilizar cookies o el Identificador de Alta de registro.

Duración Página Vista:

Tiempo acumulado en segundos de todas las páginas vistas (en visitas de dos o más páginas vistas), dividido por el número total de páginas vistas.

Duración Visita:

Tiempo en segundos de todas las visitas de dos o más páginas vistas, dividido por el número total de visitas de dos o más páginas vistas.

Tráfico nacional:

Audiencia/difusión correspondiente a España medida en base a los datos de las direcciones IP registradas por el sistema de medición.

7. Opinión

De OJDinteractiva, la división de INFORMACIÓN Y CONTROL DE PUBLICACIONES S.A.:

Hemos examinado la información facilitada por el editor del medio electrónico para el periodo que comprende la presente certificación.

Nuestro examen se ha realizado de acuerdo con las normas y procedimientos establecidos en las Normas Técnicas para el Control de los Medios Electrónicos de Comunicación.

En nuestra opinión, la presente acta presenta razonablemente la difusión/audiencia registrada por este medio electrónico.

ADVERTENCIA:

El trabajo de OJDinteractiva, la división de INFORMACIÓN Y CONTROL DE PUBLICACIONES S.A (INTROL) se limita a la realización de pruebas para la revisión de los datos de recuento suministrados por el editor con la finalidad de expresar una opinión sobre la razonabilidad de dichos datos de acuerdo con las Normas Técnicas para el control de los MEC.

Por tanto, INTROL no acepta responsabilidad alguna por las inexactitudes o errores que puedan existir en los datos de recuento. Tampoco acepta ninguna responsabilidad por la falsedad en los datos de recuento recibidos del editor, ni por otros datos de medición que no están incluidos en el análisis.

Mayo - 2023

OJDinteractiva