



INFORMACION Y CONTROL DE PUBLICACIONES, S.A.

Velázquez, 46, 1º Drcha - Tel. 91 435 00 32 Fax 91 435 96 05 - 28001 - MADRID
Av. Diagonal 497, 5a planta - Tel 93 439 24 18 Fax 93 419 25 34 - 08029 - BARCELONA

Título: PROXIMIATV.COM
URL Primaria: https://proximiatv.com/
Editor: Proyecto Polaris Comunicación, S.L.
Domicilio: Marques del Turia 49 1º-1º
Ciudad: 46005 VALENCIA
Teléfono:
Fax:
E-mail:
Clasificación: Entretenimiento
Sub-Clasificación: Broadcast



1. Cifras totales y promedios (Nacional e Internacional)

MES - AÑO	NAVEGADORES UNICOS	VISITAS	PAGINAS
Febrero - 2024	1.851	2.784	8.339
PROMEDIO DIARIO	79	96	288
PROMEDIO LUNES-VIERNES	45	53	165
PROMEDIO SABADO-DOMINGO	168	208	610
PAGINAS / VISITAS	3,00		
DURACION MEDIA VISITAS	0:03:38		
TIEMPO INTERACCIÓN MEDIO	0:02:14		

2. Secciones (Nacional e Internacional)

	PAGINAS	%
HOME	1.139	13.66 %
RESTO	7.200	86.34 %

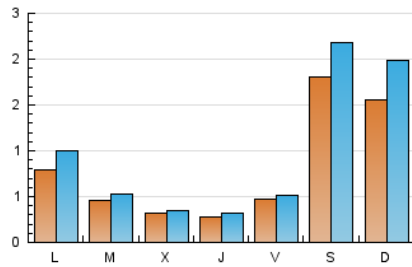
3. Por día del mes (Nacional e Internacional)

Día	N. únicos	Visitas	Páginas	Día	N. únicos	Visitas	Páginas	Día	N. únicos	Visitas	Páginas
1	10	12	27	11	122	138	432	21	11	12	23
2	60	68	268	12	52	61	231	22	12	15	81
3	469	602	1.898	13	53	56	206	23	18	20	47
4	459	615	1.676	14	37	39	99	24	13	14	32
5	217	281	712	15	34	37	91	25	16	17	76
6	99	122	485	16	32	34	109	26	28	35	138
7	61	66	206	17	27	33	122	27	15	16	47
8	71	79	214	18	24	26	70	28	19	22	74
9	78	85	267	19	17	21	46	29	15	19	53
10	211	222	574	20	16	17	35				

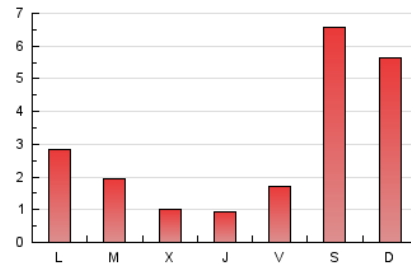
4. Gráficas (Nacional e Internacional)

4.1 Por día de la semana (promedio)

N. únicos / Visitas (x 100)



Páginas (x 100)

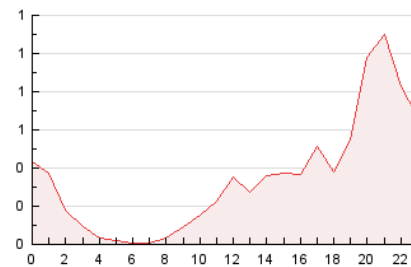


4.2 Por franja horaria (promedio)

Visitas_ (x 1000)

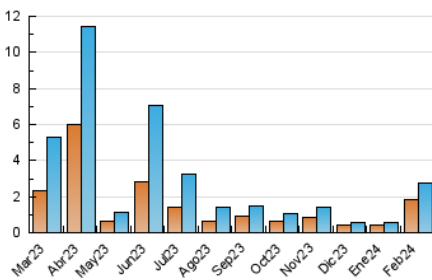


Páginas (x 1000)

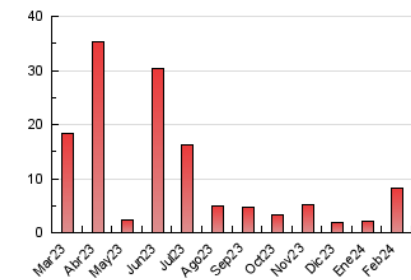


4.3 Por meses

N. únicos / Visitas (x 1000)



Páginas (x 1000)





INFORMACION Y CONTROL DE PUBLICACIONES, S.A.

Velázquez, 46, 1ª Drcha - Tel. 91 435 00 32 Fax 91 435 96 05 - 28001 - MADRID
Av. Diagonal 497, 5a planta - Tel 93 439 24 18 Fax 93 419 25 34 - 08029 - BARCELONA

Anexo - Tráfico Nacional

Título: PROXIMIATV.COM
URL Primaria: https://proximiatv.com/
Editor: Proyecto Polaris Comunicación, S.L.
Domicilio: Marques del Turia 49 1º-1º
Ciudad: 46005 VALENCIA
Teléfono:
Fax:
E-mail:
Clasificación: Entretenimiento
Sub-Clasificación: Broadcast



1. Cifras totales y promedios (Nacional)

MES - AÑO	NAVEGADORES UNICOS	VISITAS	PAGINAS
Febrero - 2024	1.691	2.581	7.821
PROMEDIO DIARIO	73	89	270
PROMEDIO LUNES-VIERNES	42	49	154
PROMEDIO SABADO-DOMINGO	155	194	573
PAGINAS / VISITAS	3,03		
DURACION MEDIA VISITAS	0:03:43		
TIEMPO INTERACCIÓN MEDIO	0:02:18		

2. Secciones (Nacional)

	PAGINAS	%
HOME	1.066	13.63 %
RESTO	6.755	86.37 %

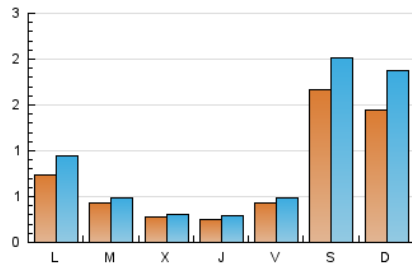
3. Por día del mes (Nacional)

Día	N. únicos	Visitas	Páginas	Día	N. únicos	Visitas	Páginas	Día	N. únicos	Visitas	Páginas
1	10	12	27	11	114	130	414	21	10	10	20
2	56	64	254	12	45	54	183	22	9	12	73
3	438	564	1.770	13	49	52	198	23	14	15	36
4	426	578	1.600	14	33	35	91	24	12	13	30
5	209	272	694	15	29	32	79	25	14	15	72
6	93	112	468	16	27	29	97	26	26	32	132
7	49	54	184	17	23	28	112	27	15	16	47
8	64	72	198	18	22	24	66	28	18	20	68
9	76	82	262	19	16	20	44	29	14	18	51
10	191	202	520	20	13	14	31				

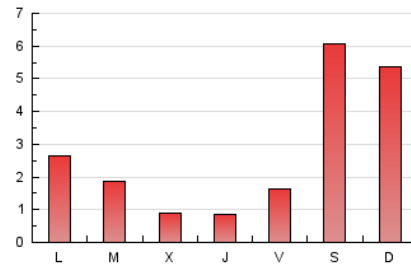
4. Gráficas (Nacional)

4.1 Por día de la semana (promedio)

N. únicos / Visitas (x 100)

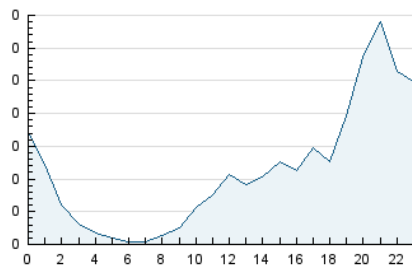


Páginas (x 100)



4.2 Por franja horaria (promedio)

Visitas_ (x 1000)

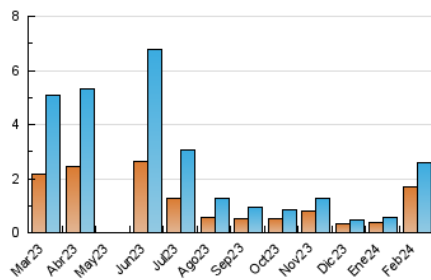


Páginas (x 1000)

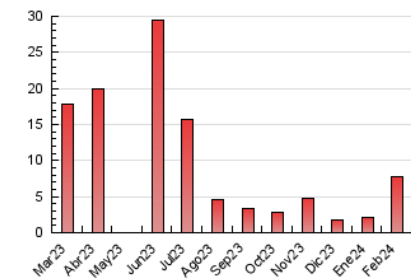


4.3 Por meses

N. únicos / Visitas (x 1000)



Páginas (x 1000)



5. Observaciones

Este Medio Electrónico de Comunicación ha sido medido por la herramienta Google Analytics de Google (GA4)

6. Definiciones básicas (Para más información ver Normas Técnicas para el Control de los Medios Electrónicos de Comunicación)

Página Vista:

Conjunto de ficheros enviado a un usuario como resultado de una petición del mismo recibida por el servidor. Cuando la página está formada por varios marcos (frames), el conjunto de los mismos tendrá, a efectos de cómputo, la consideración de una página unitaria.

Visita:

Una secuencia ininterrumpida de páginas servidas a un usuario válido. Si dicho usuario no realiza peticiones de páginas en un periodo de tiempo (30 min) la siguiente petición constituirá el inicio de una nueva visita.

Navegador Único:

Total de combinaciones únicas de una dirección IP y un identificador adicional. Los medios pueden utilizar cookies o el Identificador de Alta de registro.

Duración Página Vista:

Tiempo acumulado en segundos de todas las páginas vistas (en visitas de dos o más páginas vistas), dividido por el número total de páginas vistas.

Duración Visita:

Tiempo en segundos de todas las visitas de dos o más páginas vistas, dividido por el número total de visitas de dos o más páginas vistas.

Tráfico nacional:

Audiencia/difusión correspondiente a España medida en base a los datos de las direcciones IP registradas por el sistema de medición.

7. Opinión

De OJDinteractiva, la división de INFORMACIÓN Y CONTROL DE PUBLICACIONES S.A.:

Hemos examinado la información facilitada por el editor del medio electrónico para el periodo que comprende la presente certificación.

Nuestro examen se ha realizado de acuerdo con las normas y procedimientos establecidos en las Normas Técnicas para el Control de los Medios Electrónicos de Comunicación.

En nuestra opinión, la presente acta presenta razonablemente la difusión/audiencia registrada por este medio electrónico.

ADVERTENCIA:

El trabajo de OJDinteractiva, la división de INFORMACIÓN Y CONTROL DE PUBLICACIONES S.A (INTROL) se limita a la realización de pruebas para la revisión de los datos de recuento suministrados por el editor con la finalidad de expresar una opinión sobre la razonabilidad de dichos datos de acuerdo con las Normas Técnicas para el control de los MEC.

Por tanto, INTROL no acepta responsabilidad alguna por las inexactitudes o errores que puedan existir en los datos de recuento. Tampoco acepta ninguna responsabilidad por la falsedad en los datos de recuento recibidos del editor, ni por otros datos de medición que no están incluidos en el análisis.

Marzo - 2024

OJDinteractiva