



## INFORMACION Y CONTROL DE PUBLICACIONES, S.A.

Velázquez, 46, 1º Drcha - Tel. 91 435 00 32 Fax 91 435 96 05 - 28001 - MADRID  
Av. Diagonal 497, 5a planta - Tel 93 439 24 18 Fax 93 419 25 34 - 08029 - BARCELONA

**Título:** PROXIMIATV.COM  
**URL Primaria:** https://proximiatv.com/  
**Editor:** Proyecto Polaris Comunicación, S.L.  
**Domicilio:** Marques del Turia 49 1º-1º  
**Ciudad:** 46005 VALENCIA  
**Teléfono:**  
**Fax:**  
**E-mail:**  
**Clasificación:** Entretenimiento  
**Sub-Clasificación:** Broadcast



### 1. Cifras totales y promedios (Nacional e Internacional)

MES - AÑO	NAVEGADORES UNICOS	VISITAS	PAGINAS
Enero - 2023	2.574	5.493	18.803
<b>PROMEDIO DIARIO</b>	<b>131</b>	<b>177</b>	<b>607</b>
<b>PROMEDIO LUNES-VIERNES</b>	<b>96</b>	<b>123</b>	<b>386</b>
<b>PROMEDIO SABADO-DOMINGO</b>	<b>219</b>	<b>311</b>	<b>1.146</b>
<b>PAGINAS / VISITAS</b>	<b>3,42</b>		
<b>DURACION MEDIA VISITAS</b>	<b>0:03:52</b>		
<b>DURACION MEDIA PAGINAS</b>	<b>0:01:34</b>		

### 2. Secciones (Nacional e Internacional)

	PAGINAS	%
<b>HOME</b>	4.035	21.46 %
<b>RESTO</b>	14.768	78.54 %

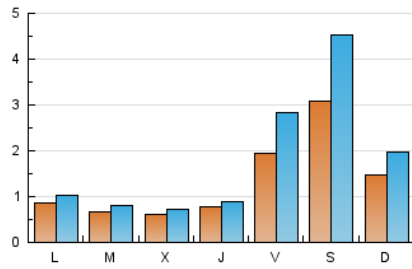
### 3. Por día del mes (Nacional e Internacional)

Día	N. únicos	Visitas	Páginas	Día	N. únicos	Visitas	Páginas	Día	N. únicos	Visitas	Páginas
1	21	24	83	11	50	56	143	21	338	532	2.057
2	32	37	84	12	62	68	203	22	246	340	1.113
3	20	24	101	13	216	315	1.161	23	103	124	350
4	33	37	121	14	691	1.035	4.093	24	69	84	346
5	27	33	165	15	326	435	1.514	25	54	65	179
6	18	22	44	16	200	237	528	26	48	54	156
7	53	62	208	17	143	180	522	27	255	365	1.077
8	50	66	245	18	112	130	340	28	149	178	604
9	38	47	109	19	176	198	414	29	98	125	395
10	43	52	105	20	290	431	1.912	30	55	71	203
								31	58	66	228

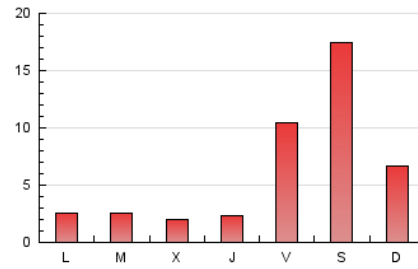
#### 4. Gráficas (Nacional e Internacional)

##### 4.1 Por día de la semana (promedio)

N. únicos / Visitas (x 100)

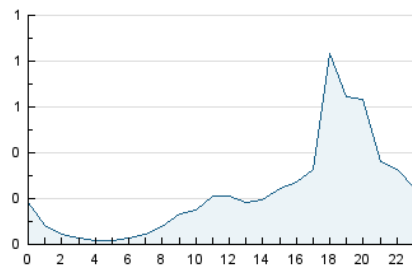


Páginas (x 100)

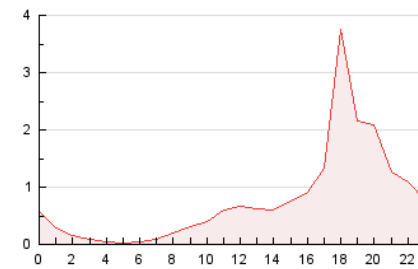


##### 4.2 Por franja horaria (promedio)

Visitas\_\_ (x 1000)

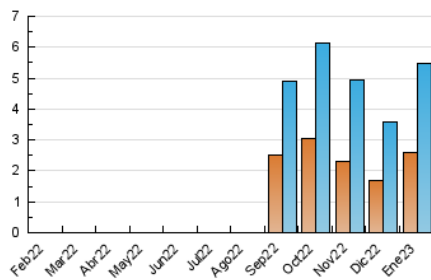


Páginas (x 1000)

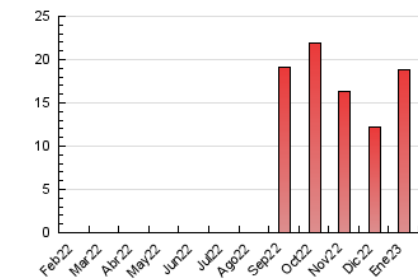


##### 4.3 Por meses

N. únicos / Visitas (x 1000)



Páginas (x 1000)





## INFORMACION Y CONTROL DE PUBLICACIONES, S.A.

Velázquez, 46, 1º Drcha - Tel. 91 435 00 32 Fax 91 435 96 05 - 28001 - MADRID  
 Av. Diagonal 497, 5a planta - Tel 93 439 24 18 Fax 93 419 25 34 - 08029 - BARCELONA

### Anexo - Tráfico Nacional

**Título:** PROXIMIATV.COM  
**URL Primaria:** https://proximiatv.com/  
**Editor:** Proyecto Polaris Comunicación, S.L.  
**Domicilio:** Marques del Turia 49 1º-1º  
**Ciudad:** 46005 VALENCIA  
**Teléfono:**  
**Fax:**  
**E-mail:**  
**Clasificación:** Entretenimiento  
**Sub-Clasificación:** Broadcast



#### 1. Cifras totales y promedios (Nacional)

MES - AÑO	NAVEGADORES UNICOS	VISITAS	PAGINAS
Enero - 2023	2.362	5.204	18.008
<b>PROMEDIO DIARIO</b>	<b>123</b>	<b>168</b>	<b>581</b>
<b>PROMEDIO LUNES-VIERNES</b>	<b>88</b>	<b>115</b>	<b>368</b>
<b>PROMEDIO SABADO-DOMINGO</b>	<b>209</b>	<b>298</b>	<b>1.103</b>
<b>PAGINAS / VISITAS</b>	<b>3,46</b>		
<b>DURACION MEDIA VISITAS</b>	<b>0:03:57</b>		
<b>DURACION MEDIA PAGINAS</b>	<b>0:01:35</b>		

#### 2. Secciones (Nacional)

	PAGINAS	%
<b>HOME</b>	3.761	20.89 %
<b>RESTO</b>	14.247	79.11 %

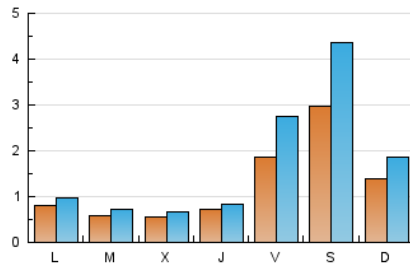
#### 3. Por día del mes (Nacional)

Día	N. únicos	Visitas	Páginas	Día	N. únicos	Visitas	Páginas	Día	N. únicos	Visitas	Páginas
1	17	20	79	11	46	52	138	21	325	515	2.019
2	26	31	74	12	54	60	189	22	232	325	1.083
3	17	21	96	13	208	307	1.130	23	96	115	339
4	26	28	94	14	665	1.002	3.935	24	59	74	330
5	20	26	156	15	315	420	1.466	25	49	60	169
6	13	15	31	16	190	225	499	26	43	49	150
7	49	58	195	17	126	160	455	27	247	355	1.048
8	40	52	165	18	104	122	331	28	143	172	595
9	34	40	99	19	170	192	395	29	93	119	386
10	36	44	92	20	280	419	1.865	30	52	68	200
								31	50	58	205

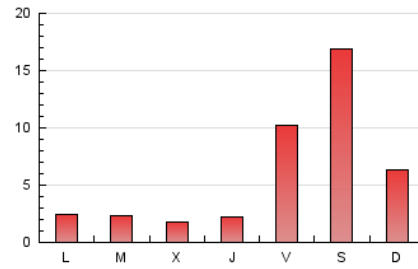
#### 4. Gráficas (Nacional)

##### 4.1 Por día de la semana (promedio)

N. únicos / Visitas (x 100)

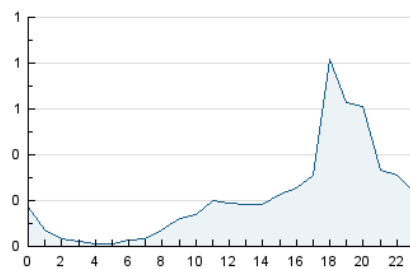


Páginas (x 100)

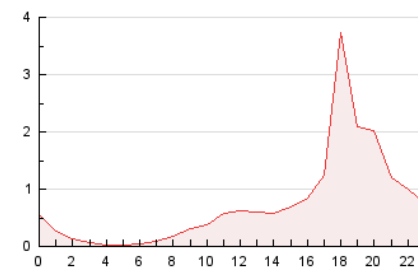


##### 4.2 Por franja horaria (promedio)

Visitas\_\_ (x 1000)

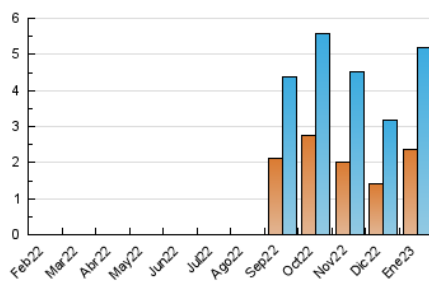


Páginas (x 1000)

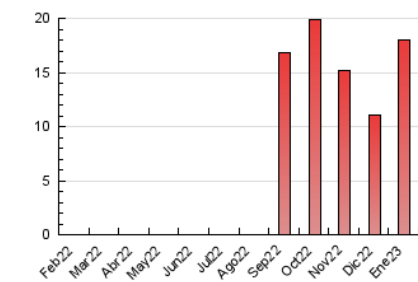


##### 4.3 Por meses

N. únicos / Visitas (x 1000)



Páginas (x 1000)



## 5. Observaciones

Este Medio Electrónico de Comunicación ha sido medido por la herramienta Google Analytics de Google (Universal Analytics)

## 6. Definiciones básicas (Para más información ver Normas Técnicas para el Control de los Medios Electrónicos de Comunicación)

### Página Vista:

Conjunto de ficheros enviado a un usuario como resultado de una petición del mismo recibida por el servidor. Cuando la página está formada por varios marcos (frames), el conjunto de los mismos tendrá, a efectos de cómputo, la consideración de una página unitaria.

### Visita:

Una secuencia ininterrumpida de páginas servidas a un usuario válido. Si dicho usuario no realiza peticiones de páginas en un periodo de tiempo (30 min) la siguiente petición constituirá el inicio de una nueva visita.

### Navegador Único:

Total de combinaciones únicas de una dirección IP y un identificador adicional. Los medios pueden utilizar cookies o el Identificador de Alta de registro.

### Duración Página Vista:

Tiempo acumulado en segundos de todas las páginas vistas (en visitas de dos o más páginas vistas), dividido por el número total de páginas vistas.

### Duración Visita:

Tiempo en segundos de todas las visitas de dos o más páginas vistas, dividido por el número total de visitas de dos o más páginas vistas.

### Tráfico nacional:

Audiencia/difusión correspondiente a España medida en base a los datos de las direcciones IP registradas por el sistema de medición.

## 7. Opinión

De OJDinteractiva, la división de INFORMACIÓN Y CONTROL DE PUBLICACIONES S.A.:

Hemos examinado la información facilitada por el editor del medio electrónico para el periodo que comprende la presente certificación.

Nuestro examen se ha realizado de acuerdo con las normas y procedimientos establecidos en las Normas Técnicas para el Control de los Medios Electrónicos de Comunicación.

En nuestra opinión, la presente acta presenta razonablemente la difusión/audiencia registrada por este medio electrónico.

### ADVERTENCIA:

El trabajo de OJDinteractiva, la división de INFORMACIÓN Y CONTROL DE PUBLICACIONES S.A (INTROL) se limita a la realización de pruebas para la revisión de los datos de recuento suministrados por el editor con la finalidad de expresar una opinión sobre la razonabilidad de dichos datos de acuerdo con las Normas Técnicas para el control de los MEC. Por tanto, INTROL no acepta responsabilidad alguna por las inexactitudes o errores que puedan existir en los datos de recuento. Tampoco acepta ninguna responsabilidad por la falsedad en los datos de recuento recibidos del editor, ni por otros datos de medición que no están incluidos en el análisis.

Febrero - 2023

OJDinteractiva