



## INFORMACION Y CONTROL DE PUBLICACIONES, S.A.

Velázquez, 46, 1º Drcha - Tel. 91 435 00 32 Fax 91 435 96 05 - 28001 - MADRID  
Av. Diagonal 497, 5a planta - Tel 93 439 24 18 Fax 93 419 25 34 - 08029 - BARCELONA

**Título:** TV-A.ES  
**URL Primaria:** https://www.tv-a.es  
**Editor:** Arte Quatre Víctor, S.L.  
**Domicilio:** Avda. de Alcoy nº 38  
**Ciudad:** 03420 CASTALLA  
**Teléfono:**  
**Fax:**  
**E-mail:**  
**Clasificación:** Noticias e Información  
**Sub-Clasificación:** Noticias globales y actualidad



### 1. Cifras totales y promedios (Nacional e Internacional)

MES - AÑO	NAVEGADORES UNICOS	VISITAS	PAGINAS
Julio - 2024	2.786	3.948	6.020
<b>PROMEDIO DIARIO</b>	<b>114</b>	<b>127</b>	<b>194</b>
<b>PROMEDIO LUNES-VIERNES</b>	116	130	198
<b>PROMEDIO SABADO-DOMINGO</b>	107	118	183
<b>PAGINAS / VISITAS</b>	1,52		
<b>DURACION MEDIA VISITAS</b>	0:02:13		
<b>TIEMPO INTERACCIÓN MEDIO</b>	0:00:36		

### 2. Secciones (Nacional e Internacional)

	PAGINAS	%
<b>HOME</b>	2.101	34.90 %
<b>RESTO</b>	3.919	65.10 %

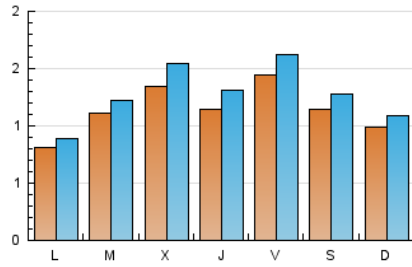
### 3. Por día del mes (Nacional e Internacional)

Día	N. únicos	Visitas	Páginas	Día	N. únicos	Visitas	Páginas	Día	N. únicos	Visitas	Páginas
<b>1</b>	71	78	102	<b>11</b>	148	164	211	<b>21</b>	127	140	308
<b>2</b>	73	76	106	<b>12</b>	224	250	342	<b>22</b>	110	123	212
<b>3</b>	68	71	112	<b>13</b>	120	140	224	<b>23</b>	152	182	280
<b>4</b>	115	124	195	<b>14</b>	86	93	133	<b>24</b>	179	229	460
<b>5</b>	152	161	220	<b>15</b>	84	90	97	<b>25</b>	108	142	226
<b>6</b>	144	149	183	<b>16</b>	86	87	125	<b>26</b>	100	119	201
<b>7</b>	113	121	156	<b>17</b>	153	170	231	<b>27</b>	75	82	125
<b>8</b>	88	100	160	<b>18</b>	85	92	137	<b>28</b>	69	82	127
<b>9</b>	178	195	332	<b>19</b>	105	119	216	<b>29</b>	52	54	81
<b>10</b>	212	233	315	<b>20</b>	120	140	207	<b>30</b>	65	70	87
								<b>31</b>	63	72	109

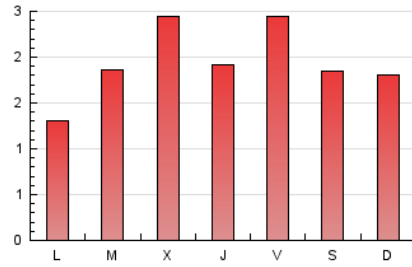
### 4. Gráficas (Nacional e Internacional)

#### 4.1 Por día de la semana (promedio)

N. únicos / Visitas (x 100)



Páginas (x 100)

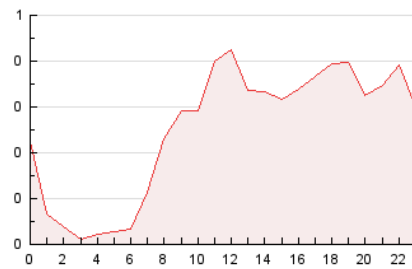


#### 4.2 Por franja horaria (promedio)

Visitas\_ (x 1000)

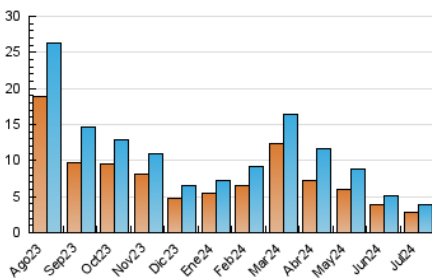


Páginas (x 1000)

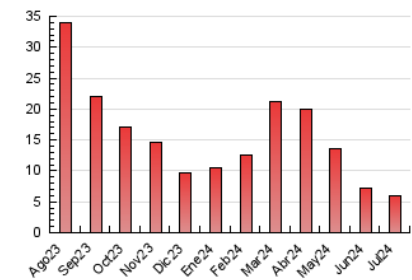


#### 4.3 Por meses

N. únicos / Visitas (x 1000)



Páginas (x 1000)





## INFORMACION Y CONTROL DE PUBLICACIONES, S.A.

Velázquez, 46, 1ª Drcha - Tel. 91 435 00 32 Fax 91 435 96 05 - 28001 - MADRID  
Av. Diagonal 497, 5a planta - Tel 93 439 24 18 Fax 93 419 25 34 - 08029 - BARCELONA

### Anexo - Tráfico Nacional

**Título:** TV-A.ES  
**URL Primaria:** https://www.tv-a.es  
**Editor:** Arte Quatre Víctor, S.L.  
**Domicilio:** Avda. de Alcoy nº 38  
**Ciudad:** 03420 CASTALLA  
**Teléfono:**  
**Fax:**  
**E-mail:**  
**Clasificación:** Noticias e Información  
**Sub-Clasificación:** Noticias globales y actualidad



#### 1. Cifras totales y promedios (Nacional)

MES - AÑO	NAVEGADORES UNICOS	VISITAS	PAGINAS
Julio - 2024	2.462	3.615	5.688
<b>PROMEDIO DIARIO</b>	<b>103</b>	<b>117</b>	<b>183</b>
<b>PROMEDIO LUNES-VIERNES</b>	105	119	186
<b>PROMEDIO SABADO-DOMINGO</b>	99	111	175
<b>PAGINAS / VISITAS</b>	1,57		
<b>DURACION MEDIA VISITAS</b>	0:02:20		
<b>TIEMPO INTERACCIÓN MEDIO</b>	0:00:40		

#### 2. Secciones (Nacional)

	PAGINAS	%
<b>HOME</b>	2.002	35.20 %
<b>RESTO</b>	3.686	64.80 %

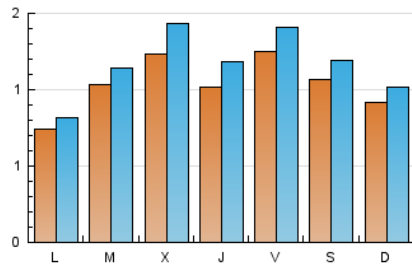
#### 3. Por día del mes (Nacional)

Día	N. únicos	Visitas	Páginas	Día	N. únicos	Visitas	Páginas	Día	N. únicos	Visitas	Páginas
1	61	68	92	11	133	149	196	21	119	132	301
2	65	68	97	12	191	216	308	22	107	120	209
3	57	60	102	13	112	130	210	23	146	176	273
4	97	106	177	14	77	84	126	24	172	221	448
5	126	135	194	15	68	74	79	25	100	134	219
6	133	137	171	16	78	79	117	26	92	110	193
7	105	113	148	17	134	151	212	27	70	77	120
8	85	97	157	18	76	83	128	28	66	79	124
9	162	178	316	19	90	104	200	29	50	52	79
10	197	218	301	20	113	133	203	30	62	67	84
				21				31	55	64	104

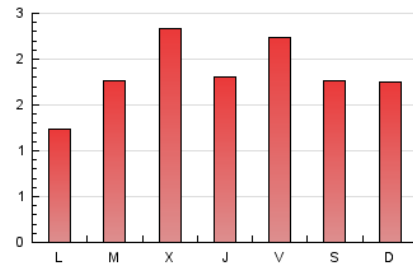
## 4. Gráficas (Nacional)

### 4.1 Por día de la semana (promedio)

N. únicos / Visitas (x 100)

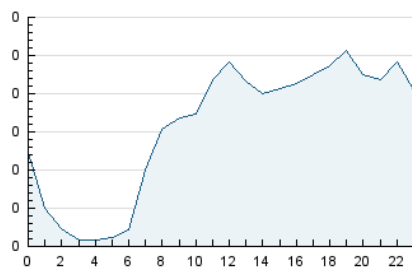


Páginas (x 100)

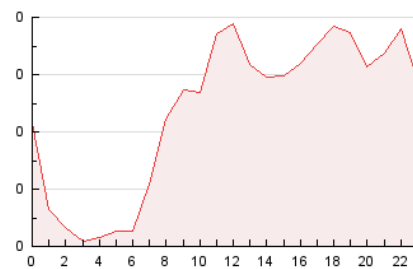


### 4.2 Por franja horaria (promedio)

Visitas\_ (x 1000)

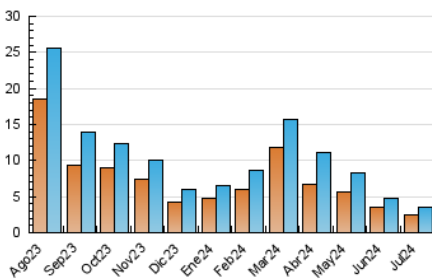


Páginas (x 1000)

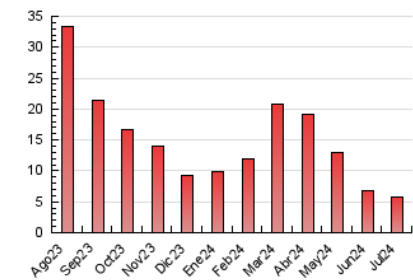


### 4.3 Por meses

N. únicos / Visitas (x 1000)



Páginas (x 1000)



## 5. Observaciones

Este Medio Electrónico de Comunicación ha sido medido por la herramienta Google Analytics de Google (GA4)

## 6. Definiciones básicas (Para más información ver Normas Técnicas para el Control de los Medios Electrónicos de Comunicación)

### Página Vista:

Conjunto de ficheros enviado a un usuario como resultado de una petición del mismo recibida por el servidor. Cuando la página está formada por varios marcos (frames), el conjunto de los mismos tendrá, a efectos de cómputo, la consideración de una página unitaria.

### Visita:

Una secuencia ininterrumpida de páginas servidas a un usuario válido. Si dicho usuario no realiza peticiones de páginas en un periodo de tiempo (30 min) la siguiente petición constituirá el inicio de una nueva visita.

### Navegador Único:

Total de combinaciones únicas de una dirección IP y un identificador adicional. Los medios pueden utilizar cookies o el Identificador de Alta de registro.

### Duración Página Vista:

Tiempo acumulado en segundos de todas las páginas vistas (en visitas de dos o más páginas vistas), dividido por el número total de páginas vistas.

### Duración Visita:

Tiempo en segundos de todas las visitas de dos o más páginas vistas, dividido por el número total de visitas de dos o más páginas vistas.

### Tráfico nacional:

Audiencia/difusión correspondiente a España medida en base a los datos de las direcciones IP registradas por el sistema de medición.

## 7. Opinión

De OJDinteractiva, la división de INFORMACIÓN Y CONTROL DE PUBLICACIONES S.A.:

Hemos examinado la información facilitada por el editor del medio electrónico para el periodo que comprende la presente certificación.

Nuestro examen se ha realizado de acuerdo con las normas y procedimientos establecidos en las Normas Técnicas para el Control de los Medios Electrónicos de Comunicación.

En nuestra opinión, la presente acta presenta razonablemente la difusión/audiencia registrada por este medio electrónico.

### ADVERTENCIA:

El trabajo de OJDinteractiva, la división de INFORMACIÓN Y CONTROL DE PUBLICACIONES S.A (INTROL) se limita a la realización de pruebas para la revisión de los datos de recuento suministrados por el editor con la finalidad de expresar una opinión sobre la razonabilidad de dichos datos de acuerdo con las Normas Técnicas para el control de los MEC.

Por tanto, INTROL no acepta responsabilidad alguna por las inexactitudes o errores que puedan existir en los datos de recuento. Tampoco acepta ninguna responsabilidad por la falsedad en los datos de recuento recibidos del editor, ni por otros datos de medición que no están incluidos en el análisis.

Agosto - 2024

OJDinteractiva