



## INFORMACION Y CONTROL DE PUBLICACIONES, S.A.

Serrano, 21 - 6 planta - Tel. 91 435 00 32 Fax 91 435 96 05 - 28001 MADRID  
Entença, 218 Entr. 7 - Tel 93 439 24 18 Fax 93 419 25 34 - 08029 BARCELONA

**Título:** DIARIO DE AVILA  
**URL Primaria:** http://www.diariodeavila.es  
**Editor:** Ceres Comunicación Gráfica, S.A.U.  
**Domicilio:** Avda. Castilla y León, 62  
**Ciudad:** 09006 BURGOS  
**Teléfono:** 94 725 22 56  
**Fax:** 94 727 72 19  
**E-mail:** internet@promecal.es  
**Clasificación:** Noticias e Información  
**Sub-Clasificación:** Noticias globales y actualidad

# Diario de Ávila.es

### 1. Cifras totales y promedios (Nacional e Internacional)

MES - AÑO	NAVEGADORES UNICOS	VISITAS	PAGINAS
Mayo - 2013	111.270	274.100	778.560
<b>PROMEDIO DIARIO</b>	<b>7.555</b>	<b>8.842</b>	<b>25.115</b>
<b>PROMEDIO LUNES-VIERNES</b>	<b>8.233</b>	<b>9.585</b>	<b>27.500</b>
<b>PROMEDIO SABADO-DOMINGO</b>	<b>5.607</b>	<b>6.707</b>	<b>18.257</b>
<b>PAGINAS / VISITAS</b>	<b>2,84</b>		
<b>DURACION MEDIA VISITAS</b>	<b>0:06:52</b>		
<b>DURACION MEDIA PAGINAS</b>	<b>0:02:25</b>		

### 2. Secciones (Nacional e Internacional)

	PAGINAS	%
<b>HOME</b>	315.078	40.47 %
<b>RESTO</b>	463.482	59.53 %

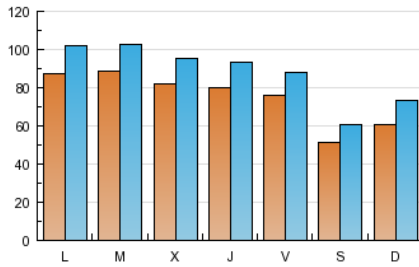
### 3. Por día del mes (Nacional e Internacional)

Día	N. únicos	Visitas	Páginas	Día	N. únicos	Visitas	Páginas	Día	N. únicos	Visitas	Páginas
1	6.142	7.400	21.217	11	5.044	5.963	14.679	21	8.566	9.968	28.181
2	6.259	7.473	20.209	12	6.149	7.372	19.934	22	9.529	11.037	38.982
3	6.248	7.240	19.911	13	8.716	10.195	30.041	23	8.274	9.565	27.535
4	4.702	5.548	15.679	14	9.436	10.985	32.087	24	7.369	8.531	23.511
5	5.594	6.792	19.990	15	8.430	9.878	27.862	25	5.388	6.367	16.823
6	8.213	9.639	29.723	16	8.626	10.106	29.243	26	6.609	7.994	23.023
7	8.655	9.963	29.641	17	7.802	9.048	25.832	27	9.355	10.937	31.950
8	8.088	9.347	26.033	18	5.356	6.362	16.818	28	8.797	10.154	28.108
9	8.205	9.569	27.166	19	6.012	7.258	19.112	29	8.751	10.113	28.116
10	7.373	8.494	23.396	20	8.574	10.073	29.689	30	8.693	10.024	27.239
								31	9.251	10.705	26.830

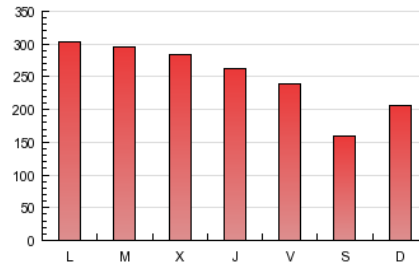
4. Gráficas (Nacional e Internacional)

4.1 Por día de la semana (promedio)

N. únicos / Visitas (x 100)

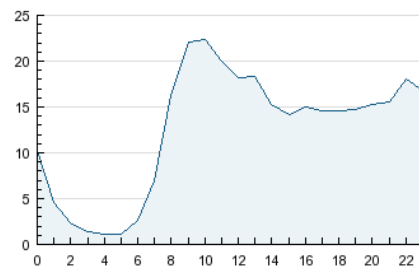


Páginas (x 100)

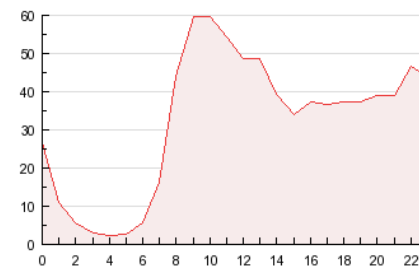


4.2 Por franja horaria (promedio)

Visitas (x 1000)

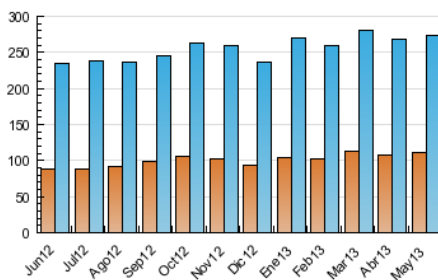


Páginas (x 1000)

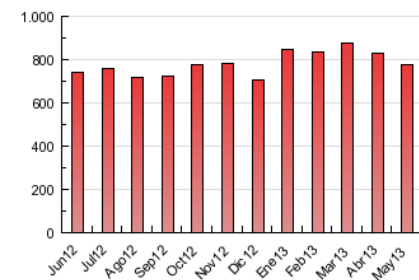


4.3 Por meses

N. únicos / Visitas (x 1000)



Páginas (x 1000)





## INFORMACION Y CONTROL DE PUBLICACIONES, S.A.

Serrano, 21 - 6 planta - Tel. 91 435 00 32 Fax 91 435 96 05 - 28001 MADRID  
Entença, 218 Entr. 7 - Tel 93 439 24 18 Fax 93 419 25 34 - 08029 BARCELONA

### Anexo - Tráfico Nacional

**Título:** DIARIO DE AVILA  
**URL Primaria:** http://www.diariodeavila.es  
**Editor:** Ceres Comunicación Gráfica, S.A.U.  
**Domicilio:** Avda. Castilla y León, 62  
**Ciudad:** 09006 BURGOS  
**Teléfono:** 94 725 22 56  
**Fax:** 94 727 72 19  
**E-mail:** internet@promecal.es  
**Clasificación:** Noticias e Información  
**Sub-Clasificación:** Noticias globales y actualidad

Diario de Ávila.es

#### 1. Cifras totales y promedios (Nacional)

MES - AÑO	NAVEGADORES UNICOS	VISITAS	PAGINAS
Mayo - 2013	99.353	257.066	742.148
<b>PROMEDIO DIARIO</b>	<b>7.054</b>	<b>8.292</b>	<b>23.940</b>
<b>PROMEDIO LUNES-VIERNES</b>	<b>7.673</b>	<b>8.972</b>	<b>26.185</b>
<b>PROMEDIO SABADO-DOMINGO</b>	<b>5.274</b>	<b>6.338</b>	<b>17.487</b>
<b>PAGINAS / VISITAS</b>	<b>2,89</b>		
<b>DURACION MEDIA VISITAS</b>	<b>0:06:49</b>		
<b>DURACION MEDIA PAGINAS</b>	<b>0:02:21</b>		

#### 2. Secciones (Nacional)

	PAGINAS	%
<b>HOME</b>	304.662	41.05 %
<b>RESTO</b>	437.486	58.95 %

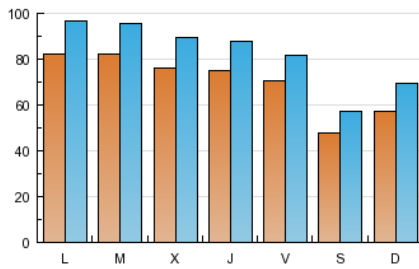
#### 3. Por día del mes (Nacional)

Día	N. únicos	Visitas	Páginas	Día	N. únicos	Visitas	Páginas	Día	N. únicos	Visitas	Páginas
1	5.770	6.977	20.311	11	4.689	5.575	13.977	21	8.097	9.453	26.949
2	5.870	7.036	19.335	12	5.741	6.924	19.008	22	8.943	10.408	37.270
3	5.888	6.836	19.077	13	8.260	9.695	28.769	23	7.765	9.000	26.383
4	4.433	5.249	15.061	14	8.771	10.265	30.484	24	6.881	7.994	22.387
5	5.314	6.478	19.291	15	7.823	9.206	26.278	25	5.015	5.946	15.912
6	7.668	9.040	28.420	16	8.088	9.498	27.818	26	6.188	7.519	21.826
7	7.909	9.173	28.021	17	7.328	8.532	24.607	27	8.766	10.284	30.560
8	7.509	8.721	24.753	18	5.070	6.054	16.265	28	8.131	9.433	26.639
9	7.701	9.028	25.913	19	5.742	6.957	18.552	29	8.109	9.412	26.798
10	6.914	7.990	22.261	20	8.107	9.557	28.484	30	7.958	9.224	25.776
								31	8.217	9.602	24.963

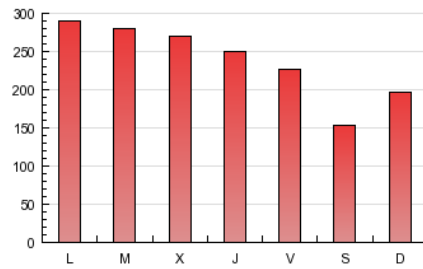
4. Gráficas (Nacional)

4.1 Por día de la semana (promedio)

N. únicos / Visitas (x 100)

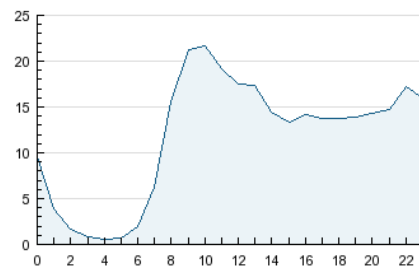


Páginas (x 100)

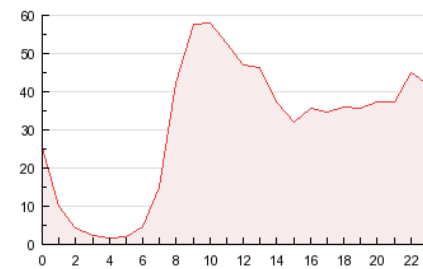


4.2 Por franja horaria (promedio)

Visitas (x 1000)

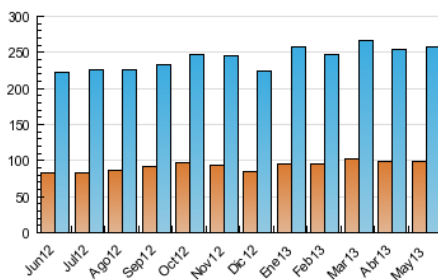


Páginas (x 1000)

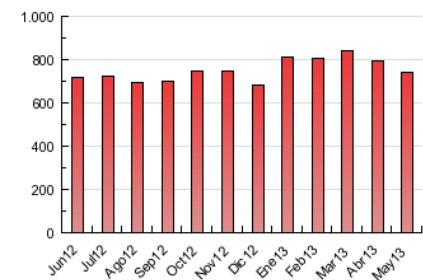


4.3 Por meses

N. únicos / Visitas (x 1000)



Páginas (x 1000)



## 5. Observaciones

Este Medio Electrónico de Comunicación ha sido medido por la herramienta Site Census de Nielsen que ha obtenido la calificación de \*\*\* (3 estrellas) en la homologación de OJDInteractiva

## 6. Definiciones básicas (Para más información ver Normas Técnicas para el Control de los Medios Electrónicos de Comunicación)

### Página Vista:

Conjunto de ficheros enviado a un usuario como resultado de una petición del mismo recibida por el servidor. Cuando la página está formada por varios marcos (frames), el conjunto de los mismos tendrá, a efectos de cómputo, la consideración de una página unitaria.

### Visita:

Una secuencia ininterrumpida de páginas servidas a un usuario válido. Si dicho usuario no realiza peticiones de páginas en un periodo de tiempo (30 min) la siguiente petición constituirá el inicio de una nueva visita.

### Navegador Único:

Total de combinaciones únicas de una dirección IP y un identificador adicional. Los medios pueden utilizar cookies o el Identificador de Alta de registro.

### Duración Página Vista:

Tiempo acumulado en segundos de todas las páginas vistas (en visitas de dos o más páginas vistas), dividido por el número total de páginas vistas.

### Duración Visita:

Tiempo en segundos de todas las visitas de dos o más páginas vistas, dividido por el número total de visitas de dos o más páginas vistas.

### Tráfico nacional:

Audiencia/difusión correspondiente a España medida en base a los datos de las direcciones IP registradas por el sistema de medición.

## 7. Opinión

De OJDinteractiva, la división de INFORMACIÓN Y CONTROL DE PUBLICACIONES S.A.:

Hemos examinado la información facilitada por el editor del medio electrónico para el periodo que comprende la presente certificación. Nuestro examen se ha realizado de acuerdo con las normas y procedimientos establecidos en las Normas Técnicas para el Control de los Medios Electrónicos de Comunicación.

En nuestra opinión, la presente acta presenta razonablemente la difusión/audiencia registrada por este medio electrónico.

### ADVERTENCIA:

El trabajo de OJDinteractiva, la división de INFORMACIÓN Y CONTROL DE PUBLICACIONES S.A (INTROL) se limita a la realización de pruebas para la revisión de los datos de recuento suministrados por el editor con la finalidad de expresar una opinión sobre la razonabilidad de dichos datos de acuerdo con las Normas Técnicas para el control de los MEC.

Por tanto, INTROL no acepta responsabilidad alguna por las inexactitudes o errores que puedan existir en los datos de recuento. Tampoco acepta ninguna responsabilidad por la falsedad en los datos de recuento recibidos del editor, ni por otros datos de medición que no están incluidos en el análisis.