



## INFORMACION Y CONTROL DE PUBLICACIONES, S.A.

Serrano, 21 - 6 planta - Tel. 91 435 00 32 Fax 91 435 96 05 - 28001 MADRID  
Entença, 218 Entr. 7 - Tel 93 439 24 18 Fax 93 419 25 34 - 08029 BARCELONA

**Título:** DIARIODEMALLORCA.ES  
**URL Primaria:** http://www.diariodemallorca.es  
**Editor:** Editora Balear, S.A.  
**Domicilio:** Puerto Rico, 15 (Pol. de Levante)  
**Ciudad:** 07006 PALMA DE MALLORCA  
**Teléfono:** 971 170 300  
**Fax:** 971 170 301  
**E-mail:**  
**Clasificación:** Noticias e Información  
**Sub-Clasificación:** Noticias globales y actualidad



### 1. Cifras totales y promedios (Nacional e Internacional)

MES - AÑO	NAVEGADORES UNICOS	VISITAS	PAGINAS
Septiembre - 2012	543.405	1.420.948	6.160.014
<b>PROMEDIO DIARIO</b>	<b>37.529</b>	<b>47.365</b>	<b>205.334</b>
<b>PROMEDIO LUNES-VIERNES</b>	<b>40.298</b>	<b>50.833</b>	<b>218.682</b>
<b>PROMEDIO SABADO-DOMINGO</b>	<b>31.991</b>	<b>40.429</b>	<b>178.637</b>
<b>PAGINAS / VISITAS</b>	<b>4,34</b>		
<b>DURACION MEDIA VISITAS</b>	<b>0:08:00</b>		
<b>DURACION MEDIA PAGINAS</b>	<b>0:01:49</b>		

### 2. Secciones (Nacional e Internacional)

	PAGINAS	%
<b>HOME</b>	1.931.742	31.36 %
<b>RESTO</b>	4.228.272	68.64 %

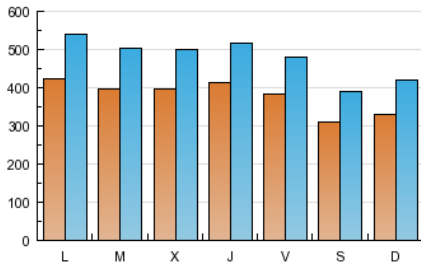
### 3. Por día del mes (Nacional e Internacional)

Día	N. únicos	Visitas	Páginas	Día	N. únicos	Visitas	Páginas	Día	N. únicos	Visitas	Páginas
1	31.831	40.903	177.782	11	37.538	47.489	188.259	21	38.357	47.786	245.432
2	33.714	43.820	233.713	12	37.625	47.552	177.560	22	32.026	39.802	173.301
3	38.923	50.039	230.735	13	42.735	53.982	255.020	23	34.221	43.223	186.494
4	39.950	50.680	201.848	14	38.936	48.413	250.647	24	48.208	61.729	275.258
5	41.406	52.153	221.047	15	29.577	37.061	163.925	25	41.739	53.046	239.064
6	43.774	54.515	244.339	16	33.483	41.952	189.012	26	39.919	50.739	219.651
7	38.981	48.686	222.699	17	41.511	52.955	221.779	27	40.106	50.604	205.059
8	29.673	37.080	158.882	18	39.819	50.078	202.080	28	37.208	46.591	176.191
9	31.113	39.225	164.240	19	39.955	50.103	193.200	29	31.287	39.390	159.783
10	40.815	51.546	215.363	20	38.457	47.972	188.414	30	32.980	41.834	179.237

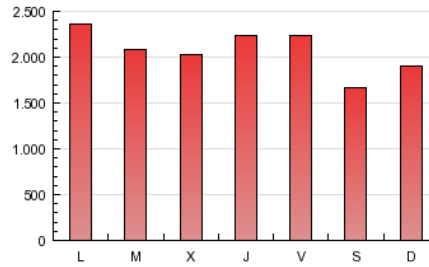
### 4. Gráficas (Nacional e Internacional)

#### 4.1 Por día de la semana (promedio)

N. únicos / Visitas (x 100)

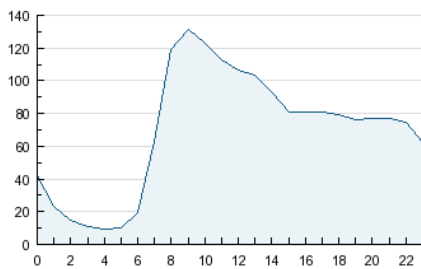


Páginas (x 100)

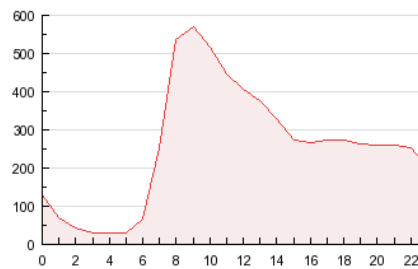


#### 4.2 Por franja horaria (promedio)

Visitas (x 1000)

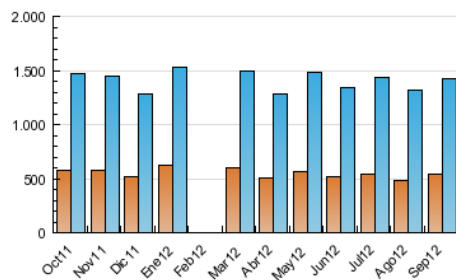


Páginas (x 1000)

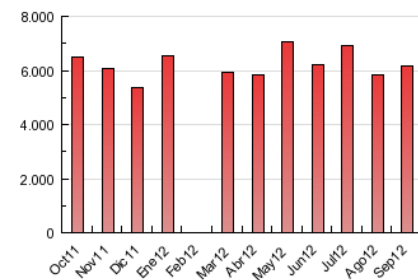


#### 4.3 Por meses

N. únicos / Visitas (x 1000)



Páginas (x 1000)





## INFORMACION Y CONTROL DE PUBLICACIONES, S.A.

Serrano, 21 - 6 planta - Tel. 91 435 00 32 Fax 91 435 96 05 - 28001 MADRID  
Entença, 218 Entr. 7 - Tel 93 439 24 18 Fax 93 419 25 34 - 08029 BARCELONA

### Anexo - Tráfico Nacional

**Título:** DIARIODEMALLORCA.ES  
**URL Primaria:** http://www.diariodemallorca.es  
**Editor:** Editora Balear, S.A.  
**Domicilio:** Puerto Rico, 15 (Pol. de Levante)  
**Ciudad:** 07006 PALMA DE MALLORCA  
**Teléfono:** 971 170 300  
**Fax:** 971 170 301  
**E-mail:**  
**Clasificación:** Noticias e Información  
**Sub-Clasificación:** Noticias globales y actualidad



#### 1. Cifras totales y promedios (Nacional)

MES - AÑO	NAVEGADORES UNICOS	VISITAS	PAGINAS
Septiembre - 2012	464.007	1.298.413	5.781.325
<b>PROMEDIO DIARIO</b>	<b>33.900</b>	<b>43.280</b>	<b>192.711</b>
<b>PROMEDIO LUNES-VIERNES</b>	<b>36.456</b>	<b>46.519</b>	<b>205.521</b>
<b>PROMEDIO SABADO-DOMINGO</b>	<b>28.788</b>	<b>36.803</b>	<b>167.090</b>
<b>PAGINAS / VISITAS</b>	<b>4,45</b>		
<b>DURACION MEDIA VISITAS</b>	<b>0:08:03</b>		
<b>DURACION MEDIA PAGINAS</b>	<b>0:01:47</b>		

#### 2. Secciones (Nacional)

	PAGINAS	%
<b>HOME</b>	1.838.763	31.81 %
<b>RESTO</b>	3.942.562	68.19 %

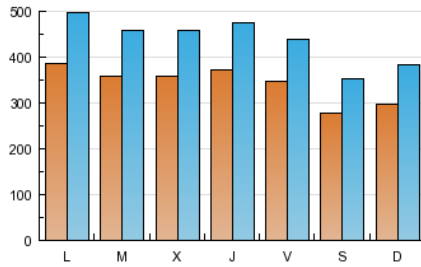
#### 3. Por día del mes (Nacional)

Día	N. únicos	Visitas	Páginas	Día	N. únicos	Visitas	Páginas	Día	N. únicos	Visitas	Páginas
1	28.880	37.509	165.645	11	33.884	43.378	176.922	21	34.745	43.715	232.881
2	30.651	40.272	219.465	12	33.950	43.419	166.066	22	28.700	36.093	163.811
3	35.472	46.108	216.255	13	38.835	49.575	241.976	23	30.818	39.310	175.601
4	35.809	46.017	187.827	14	35.281	44.285	235.565	24	44.109	57.106	261.709
5	37.425	47.722	205.833	15	26.591	33.683	152.688	25	37.616	48.415	225.866
6	39.860	50.115	231.046	16	29.913	37.958	176.600	26	35.954	46.293	207.813
7	35.378	44.655	209.755	17	37.509	48.444	205.474	27	36.130	46.130	192.642
8	26.704	33.733	147.722	18	35.756	45.586	188.568	28	33.640	42.612	164.696
9	28.019	35.710	153.418	19	36.114	45.840	180.229	29	27.976	35.674	148.711
10	37.053	47.292	202.345	20	34.606	43.680	176.961	30	29.624	38.084	167.235

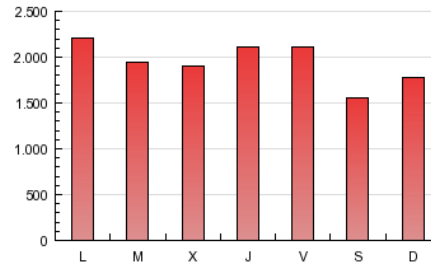
4. Gráficas (Nacional)

4.1 Por día de la semana (promedio)

N. únicos / Visitas (x 100)

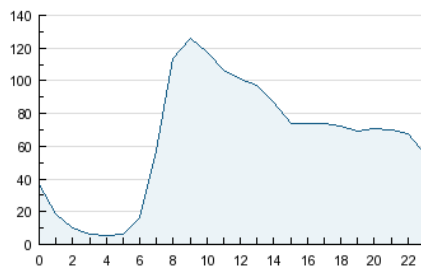


Páginas (x 100)

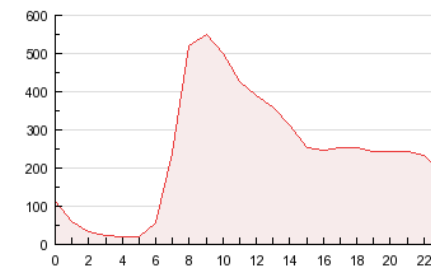


4.2 Por franja horaria (promedio)

Visitas (x 1000)

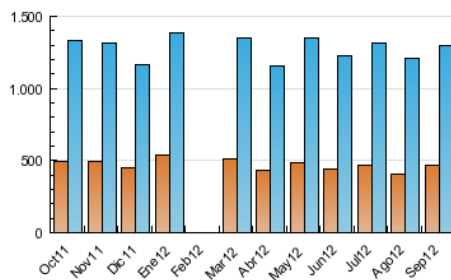


Páginas (x 1000)

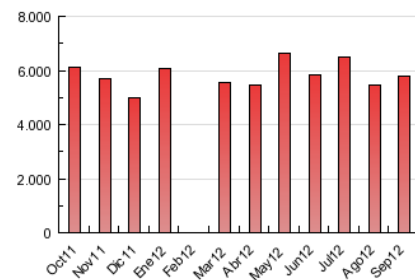


4.3 Por meses

N. únicos / Visitas (x 1000)



Páginas (x 1000)



## 5. Observaciones

Este Medio Electrónico de Comunicación ha sido medido por la herramienta Site Census de Nielsen Online que ha obtenido la calificación de \*\*\* (3 estrellas) en la homologación de OJDInteractiva

## 6. Definiciones básicas (Para más información ver Normas Técnicas para el Control de los Medios Electrónicos de Comunicación)

### Página Vista:

Conjunto de ficheros enviado a un usuario como resultado de una petición del mismo recibida por el servidor. Cuando la página está formada por varios marcos (frames), el conjunto de los mismos tendrá, a efectos de cómputo, la consideración de una página unitaria.

### Visita:

Una secuencia ininterrumpida de páginas servidas a un usuario válido. Si dicho usuario no realiza peticiones de páginas en un periodo de tiempo (30 min) la siguiente petición constituirá el inicio de una nueva visita.

### Navegador Único:

Total de combinaciones únicas de una dirección IP y un identificador adicional. Los medios pueden utilizar cookies o el Identificador de Alta de registro.

### Duración Página Vista:

Tiempo acumulado en segundos de todas las páginas vistas (en visitas de dos o más páginas vistas), dividido por el número total de páginas vistas.

### Duración Visita:

Tiempo en segundos de todas las visitas de dos o más páginas vistas, dividido por el número total de dos o más páginas vistas.

### Tráfico nacional:

Audiencia/difusión correspondiente a España medida en base a los datos de las direcciones IP registradas por el sistema de medición.

## 7. Opinión

De OJDinteractiva, la división de INFORMACIÓN Y CONTROL DE PUBLICACIONES S.A.:

Hemos examinado la información facilitada por el editor del medio electrónico para el periodo que comprende la presente certificación. Nuestro examen se ha realizado de acuerdo con las normas y procedimientos establecidos en las Normas Técnicas para el Control de los Medios Electrónicos de Comunicación.

En nuestra opinión, la presente acta presenta razonablemente la difusión/audiencia registrada por este medio electrónico.

### ADVERTENCIA:

El trabajo de OJDinteractiva, la división de INFORMACIÓN Y CONTROL DE PUBLICACIONES S.A (INTROL) se limita a la realización de pruebas para la revisión de los datos de recuento suministrados por el editor con la finalidad de expresar una opinión sobre la razonabilidad de dichos datos de acuerdo con las Normas Técnicas para el control de los MEC.

Por tanto, INTROL no acepta responsabilidad alguna por las inexactitudes o errores que puedan existir en los datos de recuento. Tampoco acepta ninguna responsabilidad por la falsedad en los datos de recuento recibidos del editor, ni por otros datos de medición que no están incluidos en el análisis.