ACTA DE CONTROL DIARIO DE BURGOS

INFORMACION Y CONTROL DE PUBLICACIONES, S.A.

Albasanz, 16 - 3 planta - Tel. 91 435 00 32 Fax 91 435 96 05 - 28037 MADRID
Entença, 218 Entr. 7 - Tel 93 439 24 18 Fax 93 419 25 34 - 08029 BARCELONA

1964 · 2014 EL VALOR DE LA TRANSPARENCIA

Título:	DIARIO DE BURGOS
URL Primaria:	http://www.diariodeburgos.es
Editor:	Ceres Comunicación Gráfica, S.A.U.
Domicilio:	Avda. Castilla y León, 62
Ciudad:	09006 BURGOS
Teléfono:	94 725 22 56
Fax:	94 727 72 19
E-mail:	internet@promecal.es
Clasificación:	Noticias e Información
Sub-Clasificación:	Noticias globales y actualidad

Diario de Burgos.es

1. Cifras totales y promedios (Nacional e Internacional)

MES - AÑO	NAVEGADORES UNICOS	VISITAS	PAGINAS
Octubre - 2014	439.800	1.244.134	4.414.149
PROMEDIO DIARIO	**32.466**	**40.133**	**142.392**
PROMEDIO LUNES-VIERNES	34.826	42.886	152.509
PROMEDIO SABADO-DOMINGO	25.679	32.221	113.306
PAGINAS / VISITAS	3,55		
DURACION MEDIA VISITAS	0:07:50		
DURACION MEDIA PAGINAS	0:03:04		

2. Secciones (Nacional e Internacional)

	PAGINAS	%
HOME	1.626.330	36.84 %
RESTO	2.787.819	63.16 %

3. Por día del mes (Nacional e Internacional)

Día	N. únicos	Visitas	Páginas	Día	N. únicos	Visitas	Páginas	Día	N. únicos	Visitas	Páginas
1	32.118	38.561	111.083	11	23.412	28.814	161.709	21	34.873	43.734	137.741
2	30.632	36.947	101.811	12	25.064	30.974	173.329	22	33.783	42.138	123.437
3	28.533	34.144	94.351	13	31.773	38.409	204.695	23	32.304	40.086	121.623
4	22.390	27.087	76.174	14	33.536	41.317	182.991	24	32.150	39.587	120.475
5	29.078	36.631	102.877	15	37.068	47.487	151.794	25	23.935	29.870	87.464
6	34.216	42.423	181.707	16	33.445	42.673	128.662	26	28.338	36.696	112.441
7	32.860	40.484	227.102	17	30.572	38.405	115.098	27	42.997	53.667	166.380
8	34.105	42.331	242.447	18	25.200	31.836	91.078	28	51.391	62.016	159.572
9	32.683	39.939	221.441	19	28.017	35.856	101.373	29	44.837	54.195	140.105
10	29.445	35.729	198.521	20	35.161	44.051	130.705	30	38.916	47.142	125.794
								31	33.601	40.905	120.169

© Copyright Información y Control de Publicaciones

4. Gráficas (Nacional e Internacional)

4.1 Por día de la semana (promedio)

N. únicos / Visitas (x 100)

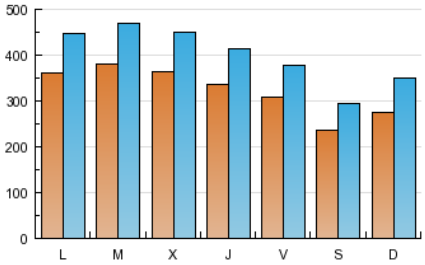

Páginas (x 100)

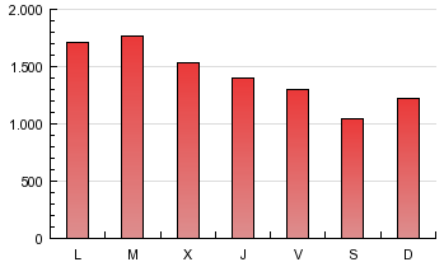

4.2 Por franja horaria (promedio)

Visitas (x 1000)

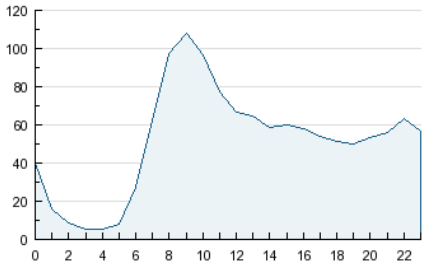

Páginas (x 1000)

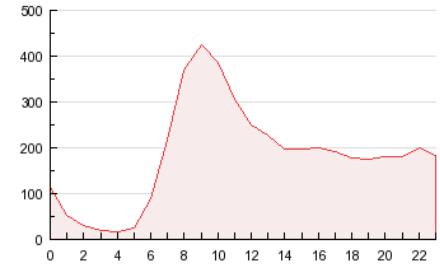

4.3 Por meses

N. únicos / Visitas (x 1000)

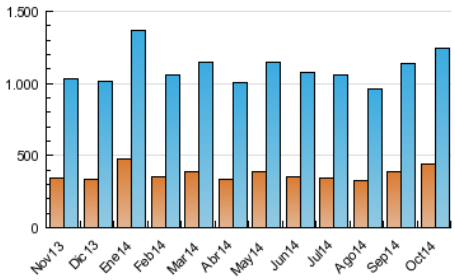

Páginas (x 1000)

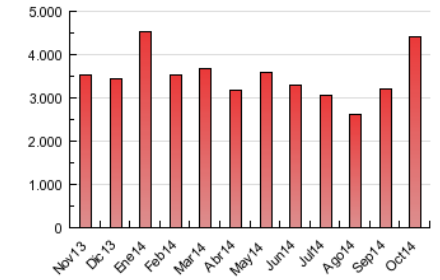

© Copyright Información y Control de Publicaciones

ACTA DE CONTROL DIARIO DE BURGOS

INFORMACION Y CONTROL DE PUBLICACIONES, S.A.

Albasanz, 16 - 3 planta - Tel. 91 435 00 32 Fax 91 435 96 05 - 28037 MADRID
Entença, 218 Entr. 7 - Tel 93 439 24 18 Fax 93 419 25 34 - 08029 BARCELONA

1964 · 2014 EL VALOR DE LA TRANSPARENCIA

Anexo - Tráfico Nacional

Título:	DIARIO DE BURGOS
URL Primaria:	http://www.diariodeburgos.es
Editor:	Ceres Comunicación Gráfica, S.A.U.
Domicilio:	Avda. Castilla y León, 62
Ciudad:	09006 BURGOS
Teléfono:	94 725 22 56
Fax:	94 727 72 19
E-mail:	internet@promecal.es
Clasificación:	Noticias e Información
Sub-Clasificación:	Noticias globales y actualidad

Diario de Burgos.es

1. Cifras totales y promedios (Nacional)

MES - AÑO	NAVEGADORES UNICOS	VISITAS	PAGINAS
Octubre - 2014	402.213	1.175.099	4.213.277
PROMEDIO DIARIO	**30.530**	**37.906**	**135.912**
PROMEDIO LUNES-VIERNES	32.738	40.490	145.471
PROMEDIO SABADO-DOMINGO	24.180	30.480	108.432
PAGINAS / VISITAS	3,59		
DURACION MEDIA VISITAS	0:07:53		
DURACION MEDIA PAGINAS	0:03:03		

2. Secciones (Nacional)

	PAGINAS	%
HOME	1.556.004	36.93 %
RESTO	2.657.273	63.07 %

3. Por día del mes (Nacional)

Día	N. únicos	Visitas	Páginas	Día	N. únicos	Visitas	Páginas	Día	N. únicos	Visitas	Páginas
1	30.145	36.324	105.717	**11**	22.002	27.196	154.405	**21**	32.754	41.233	131.435
2	28.837	34.904	97.318	**12**	23.550	29.201	165.207	**22**	31.727	39.776	117.647
3	26.796	32.207	89.844	**13**	29.784	36.138	194.274	**23**	30.366	37.849	116.309
4	21.051	25.539	72.810	**14**	31.463	38.955	174.788	**24**	30.208	37.328	115.027
5	27.612	34.939	99.157	**15**	34.869	44.973	145.418	**25**	22.461	28.168	83.533
6	32.312	40.227	173.734	**16**	31.323	40.270	122.440	**26**	26.742	34.829	108.098
7	30.819	38.161	216.635	**17**	28.514	36.044	109.538	**27**	40.433	50.699	158.792
8	32.219	40.123	232.360	**18**	23.620	30.025	87.206	**28**	48.475	58.721	152.090
9	30.623	37.598	210.751	**19**	26.400	33.940	97.037	**29**	42.385	51.378	133.846
10	27.590	33.599	189.032	**20**	33.044	41.559	124.604	**30**	36.608	44.501	119.324
								31	31.688	38.695	114.901

© Copyright Información y Control de Publicaciones

4. Gráficas (Nacional)

4.1 Por día de la semana (promedio)

N. únicos / Visitas (x 100)

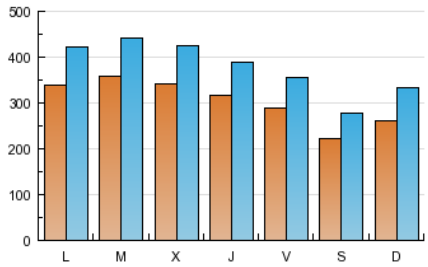

Páginas (x 100)

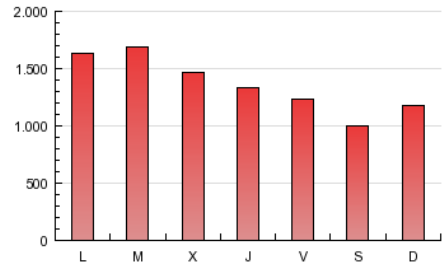

4.2 Por franja horaria (promedio)

Visitas (x 1000)

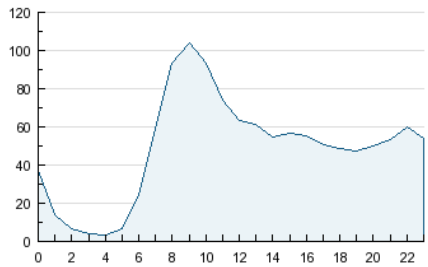

Páginas (x 1000)

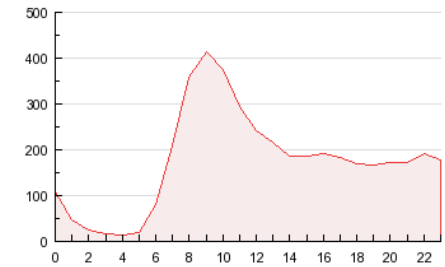

4.3 Por meses

N. únicos / Visitas (x 1000)

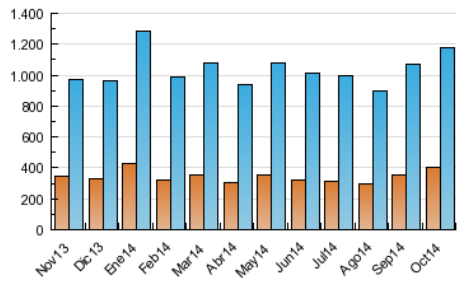

Páginas (x 1000)

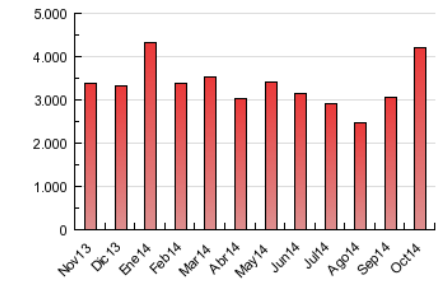

© Copyright Información y Control de Publicaciones

5. Observaciones

Este Medio Electrónico de Comunicación ha sido medido por la herramienta Google Analytics de Google

6. Definiciones básicas (Para más información ver Normas Técnicas para el Control de los Medios Electrónicos de Comunicación)

Página Vista:
Conjunto de ficheros enviado a un usuario como resultado de una petición del mismo recibida por el servidor. Cuando la página está formada por varios marcos (frames), el conjunto de los mismos tendrá, a efectos de cómptuo, la consideración de una página unitaria.

Visita:
Una secuencia ininterrumpida de páginas servidas a un usuario válido. Si dicho usuario no realiza peticiones de páginas en un periodo de tiempo (30 min) la siguiente petición constituirá el inicio de una nueva visita.

Navegador Único:
Total de combinaciones únicas de una dirección IP y un identificador adicional. Los medios pueden utilizar cookies o el Identificador de Alta de registro.

Duración Página Vista:
Tiempo acumulado en segundos de todas las páginas vistas (en visitas de dos o más páginas vistas), dividido por el número total de páginas vistas.

Duración Visita:
Tiempo en segundos de todas las visitas de dos o más páginas vistas, dividido por el número total de visitas de dos o más páginas vistas.

Tráfico nacional:
Audiencia/difusión correspondiente a España medida en base a los datos de las direcciones IP registradas por el sistema de medición.

7. Opinión

De OJDinteractiva, la división de INFORMACIóN Y CONTROL DE PUBLICACIONES S.A.:
Hemos examinado la información facilitada por el editor del medio electrónico para el periodo que comprende la presente certificación.
Nuestro examen se ha realizado de acuerdo con las normas y procedimientos establecidos en las Normas Técnicas para el Control de los Medios Electrónicos de Comunicación.
En nuestra opinión, la presente acta presenta razonablemente la difusión/audiencia registrada por este medio electrónico.

ADVERTENCIA:
El trabajo de OJDinteractiva, la división de INFORMACIóN Y CONTROL DE PUBLICACIONES S.A (INTROL) se limita a la realización de pruebas para la revisión de los datos de recuento suministrados por el editor con la finalidad de expresar una opinión sobre la razonabilidad de dichos datos de acuerdo con las Normas Técnicas para el control de los MEC.
Por tanto, INTROL no acepta responsabilidad alguna por las inexactitudes o errores que puedan existir en los datos de recuento. Tampoco acepta ninguna responsabilidad por la falsedad en los datos de recuento recibidos del editor, ni por otros datos de medición que no están incluidos en el análisis.

© Copyright Información y Control de Publicaciones