



## INFORMACION Y CONTROL DE PUBLICACIONES, S.A.

Velázquez, 46, 1º Drcha - Tel. 91 435 00 32 Fax 91 435 96 05 - 28001 - MADRID  
 Entença, 218 Entr. 7 - Tel 93 439 24 18 Fax 93 419 25 34 - 08029 - BARCELONA

**Título:** ASTORGAREDAccion.COM  
**URL Primaria:** http://astorgaredaccion.com/  
**Editor:** Astorga Redacción, S.L.  
**Domicilio:** Roderia Honda, 24  
**Ciudad:** 24717 VALDESPINO DE SOMOZA  
**Teléfono:**  
**Fax:**  
**E-mail:** direccion@astorgaredaccion.com  
**Clasificación:** Noticias e Información  
**Sub-Clasificación:** Noticias globales y actualidad

Astorga Redacción

### 1. Cifras totales y promedios (Nacional e Internacional)

MES - AÑO	NAVEGADORES UNICOS	VISITAS	PAGINAS
Marzo - 2017	31.908	79.551	154.346
<b>PROMEDIO DIARIO</b>	<b>2.148</b>	<b>2.566</b>	<b>4.979</b>
<b>PROMEDIO LUNES-VIERNES</b>	2.087	2.490	4.843
<b>PROMEDIO SABADO-DOMINGO</b>	2.321	2.785	5.369
<b>PAGINAS / VISITAS</b>	1,94		
<b>DURACION MEDIA VISITAS</b>	0:01:47		
<b>DURACION MEDIA PAGINAS</b>	0:01:54		

### 2. Secciones (Nacional e Internacional)

	PAGINAS	%
<b>HOME</b>	53.994	34.98 %
<b>RESTO</b>	100.352	65.02 %

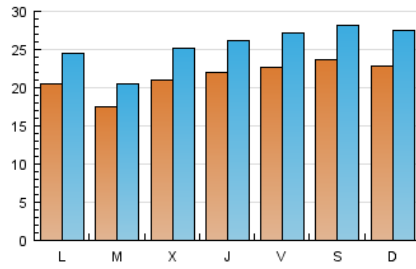
### 3. Por día del mes (Nacional e Internacional)

Día	N. únicos	Visitas	Páginas	Día	N. únicos	Visitas	Páginas	Día	N. únicos	Visitas	Páginas
1	2.315	2.693	4.826	11	1.762	2.156	4.201	21	1.539	1.820	3.787
2	2.064	2.422	4.311	12	1.837	2.152	4.251	22	2.172	2.624	5.479
3	1.849	2.214	4.197	13	2.468	2.886	5.637	23	2.032	2.411	4.578
4	2.203	2.724	5.116	14	1.951	2.328	4.515	24	3.240	3.946	7.504
5	3.460	4.193	7.885	15	2.425	2.965	5.647	25	3.563	4.183	7.443
6	2.081	2.531	5.158	16	2.512	2.974	5.720	26	2.421	2.900	5.930
7	1.689	2.022	4.148	17	2.279	2.705	5.224	27	1.841	2.198	4.926
8	1.311	1.604	3.070	18	1.907	2.227	4.380	28	1.793	2.056	3.943
9	2.420	2.924	5.674	19	1.416	1.744	3.743	29	2.298	2.716	5.060
10	2.472	2.960	5.390	20	1.801	2.163	4.799	30	1.953	2.312	4.212
								31	1.502	1.798	3.592

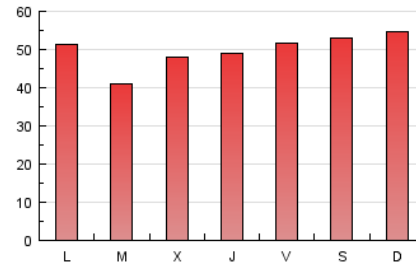
#### 4. Gráficas (Nacional e Internacional)

##### 4.1 Por día de la semana (promedio)

N. únicos / Visitas (x 100)



Páginas (x 100)

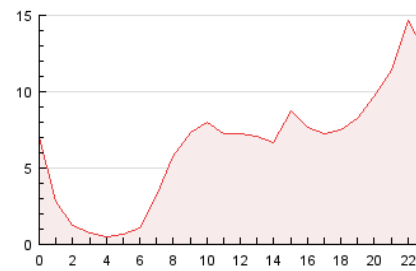


##### 4.2 Por franja horaria (promedio)

Visitas (x 1000)

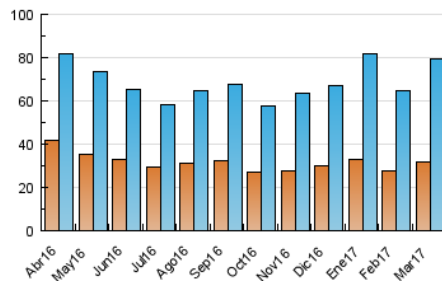


Páginas (x 1000)

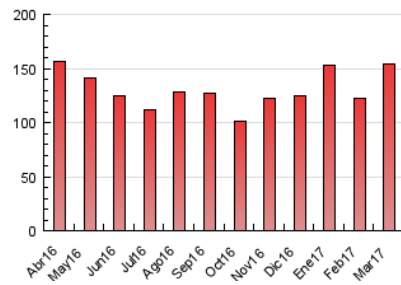


##### 4.3 Por meses

N. únicos / Visitas (x 1000)



Páginas (x 1000)





## INFORMACION Y CONTROL DE PUBLICACIONES, S.A.

Velázquez, 46, 1º Drcha - Tel. 91 435 00 32 Fax 91 435 96 05 - 28001 - MADRID  
Entença, 218 Entr. 7 - Tel 93 439 24 18 Fax 93 419 25 34 - 08029 - BARCELONA

### Anexo - Tráfico Nacional

**Título:** ASTORGAREDAccion.COM  
**URL Primaria:** http://astorgaredaccion.com/  
**Editor:** Astorga Redacción, S.L.  
**Domicilio:** Roder Honda, 24  
**Ciudad:** 24717 VALDESPINO DE SOMOZA  
**Teléfono:**  
**Fax:**  
**E-mail:** direccion@astorgaredaccion.com  
**Clasificación:** Noticias e Información  
**Sub-Clasificación:** Noticias globales y actualidad

**Astorga Redacción**

#### 1. Cifras totales y promedios (Nacional)

MES - AÑO	NAVEGADORES UNICOS	VISITAS	PAGINAS
Marzo - 2017	30.110	77.053	150.304
<b>PROMEDIO DIARIO</b>	<b>2.072</b>	<b>2.486</b>	<b>4.849</b>
<b>PROMEDIO LUNES-VIERNES</b>	<b>2.011</b>	<b>2.410</b>	<b>4.710</b>
<b>PROMEDIO SABADO-DOMINGO</b>	<b>2.245</b>	<b>2.703</b>	<b>5.248</b>
<b>PAGINAS / VISITAS</b>	<b>1,95</b>		
<b>DURACION MEDIA VISITAS</b>	<b>0:01:48</b>		
<b>DURACION MEDIA PAGINAS</b>	<b>0:01:54</b>		

#### 2. Secciones (Nacional)

	PAGINAS	%
<b>HOME</b>	53.117	35.34 %
<b>RESTO</b>	97.187	64.66 %

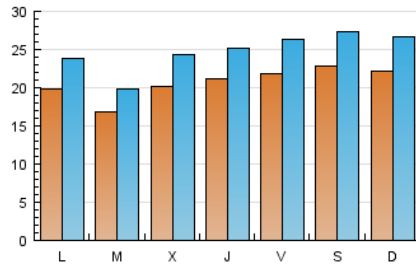
#### 3. Por día del mes (Nacional)

Día	N. únicos	Visitas	Páginas	Día	N. únicos	Visitas	Páginas	Día	N. únicos	Visitas	Páginas
1	2.220	2.594	4.671	11	1.706	2.096	4.115	21	1.478	1.758	3.661
2	1.961	2.316	4.176	12	1.779	2.091	4.168	22	2.097	2.543	5.318
3	1.775	2.137	4.096	13	2.379	2.793	5.475	23	1.959	2.329	4.440
4	2.137	2.654	5.004	14	1.896	2.273	4.426	24	3.155	3.854	7.359
5	3.373	4.100	7.762	15	2.334	2.867	5.488	25	3.424	4.026	7.203
6	2.023	2.468	5.036	16	2.429	2.887	5.604	26	2.329	2.804	5.801
7	1.611	1.939	4.010	17	2.194	2.616	5.066	27	1.785	2.140	4.824
8	1.250	1.542	2.979	18	1.837	2.155	4.262	28	1.734	1.995	3.837
9	2.308	2.806	5.471	19	1.372	1.697	3.665	29	2.216	2.629	4.884
10	2.376	2.858	5.231	20	1.752	2.110	4.679	30	1.888	2.243	4.100
								31	1.442	1.733	3.493

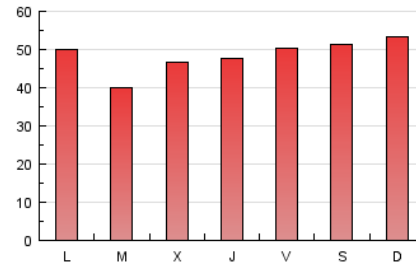
#### 4. Gráficas (Nacional)

##### 4.1 Por día de la semana (promedio)

N. únicos / Visitas (x 100)

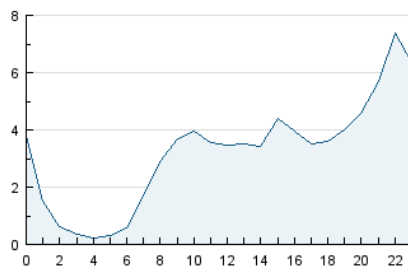


Páginas (x 100)

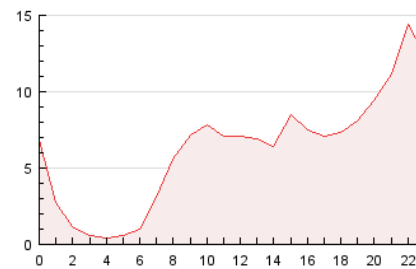


##### 4.2 Por franja horaria (promedio)

Visitas (x 1000)

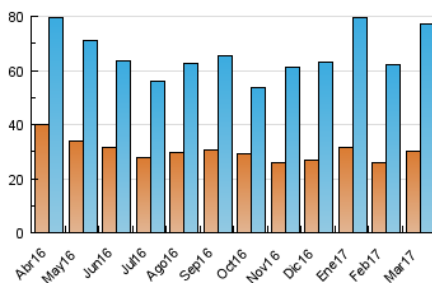


Páginas (x 1000)

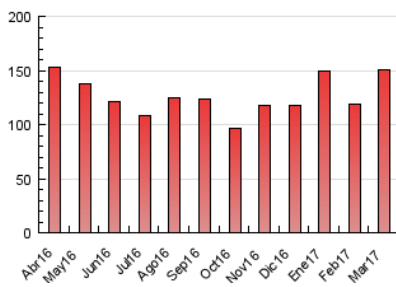


##### 4.3 Por meses

N. únicos / Visitas (x 1000)



Páginas (x 1000)



## 5. Observaciones

Este Medio Electrónico de Comunicación ha sido medido por la herramienta Google Analytics de Google

## 6. Definiciones básicas (Para más información ver Normas Técnicas para el Control de los Medios Electrónicos de Comunicación)

### Página Vista:

Conjunto de ficheros enviado a un usuario como resultado de una petición del mismo recibida por el servidor. Cuando la página está formada por varios marcos (frames), el conjunto de los mismos tendrá, a efectos de cómputo, la consideración de una página unitaria.

### Visita:

Una secuencia ininterrumpida de páginas servidas a un usuario válido. Si dicho usuario no realiza peticiones de páginas en un periodo de tiempo (30 min) la siguiente petición constituirá el inicio de una nueva visita.

### Navegador Único:

Total de combinaciones únicas de una dirección IP y un identificador adicional. Los medios pueden utilizar cookies o el Identificador de Alta de registro.

### Duración Página Vista:

Tiempo acumulado en segundos de todas las páginas vistas (en visitas de dos o más páginas vistas), dividido por el número total de páginas vistas.

### Duración Visita:

Tiempo en segundos de todas las visitas de dos o más páginas vistas, dividido por el número total de visitas de dos o más páginas vistas.

### Tráfico nacional:

Audiencia/difusión correspondiente a España medida en base a los datos de las direcciones IP registradas por el sistema de medición.

## 7. Opinión

De OJDinteractiva, la división de INFORMACIÓN Y CONTROL DE PUBLICACIONES S.A.:

Hemos examinado la información facilitada por el editor del medio electrónico para el periodo que comprende la presente certificación.

Nuestro examen se ha realizado de acuerdo con las normas y procedimientos establecidos en las Normas Técnicas para el Control de los Medios Electrónicos de Comunicación.

En nuestra opinión, la presente acta presenta razonablemente la difusión/audiencia registrada por este medio electrónico.

### ADVERTENCIA:

El trabajo de OJDinteractiva, la división de INFORMACIÓN Y CONTROL DE PUBLICACIONES S.A (INTROL) se limita a la realización de pruebas para la revisión de los datos de recuento suministrados por el editor con la finalidad de expresar una opinión sobre la razonabilidad de dichos datos de acuerdo con las Normas Técnicas para el control de los MEC.

Por tanto, INTROL no acepta responsabilidad alguna por las inexactitudes o errores que puedan existir en los datos de recuento. Tampoco acepta ninguna responsabilidad por la falsedad en los datos de recuento recibidos del editor, ni por otros datos de medición que no están incluidos en el análisis.

Abril - 2017

OJDinteractiva