



## INFORMACION Y CONTROL DE PUBLICACIONES, S.A.

Velázquez, 46, 1º Drcha - Tel. 91 435 00 32 Fax 91 435 96 05 - 28001 - MADRID  
Entença, 218 Entr. 7 - Tel 93 439 24 18 Fax 93 419 25 34 - 08029 - BARCELONA

**Título:** FARMACEUTICS  
**URL Primaria:** http://www.cofb.net  
**Editor:** Col·legi de Farmacèutics de la Província de Barcelona  
**Domicilio:** Girona, 64  
**Ciudad:** 08009 BARCELONA  
**Teléfono:** 93 244 07 10  
**Fax:** 93 245 44 31  
**E-mail:** cofb@cofb.net  
**Clasificación:** Información Corporativa  
**Sub-Clasificación:** Información Corporativa



### 1. Cifras totales y promedios (Nacional e Internacional)

MES - AÑO	NAVEGADORES UNICOS	VISITAS	PAGINAS
Marzo - 2017	18.911	114.165	526.615
<b>PROMEDIO DIARIO</b>	<b>2.069</b>	<b>3.683</b>	<b>16.988</b>
<b>PROMEDIO LUNES-VIERNES</b>	2.531	4.580	21.229
<b>PROMEDIO SABADO-DOMINGO</b>	741	1.103	4.793
<b>PAGINAS / VISITAS</b>	4,61		
<b>DURACION MEDIA VISITAS</b>	0:04:14		
<b>DURACION MEDIA PAGINAS</b>	0:01:10		

### 2. Secciones (Nacional e Internacional)

	PAGINAS	%
<b>HOME</b>	86.903	16.50 %
<b>RESTO</b>	439.712	83.50 %

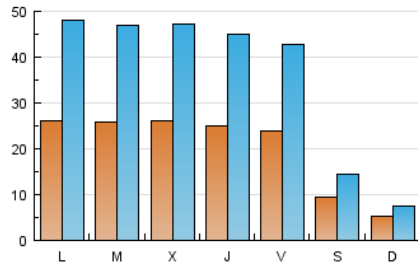
### 3. Por día del mes (Nacional e Internacional)

Día	N. únicos	Visitas	Páginas	Día	N. únicos	Visitas	Páginas	Día	N. únicos	Visitas	Páginas
1	3.133	5.679	28.492	11	920	1.368	5.667	21	2.504	4.545	20.152
2	2.823	4.901	22.717	12	500	724	3.255	22	2.225	4.032	17.875
3	2.350	4.147	18.362	13	2.388	4.488	20.428	23	2.313	4.159	18.708
4	997	1.564	6.698	14	2.540	4.652	21.001	24	2.382	4.232	19.327
5	597	878	3.822	15	2.463	4.538	20.745	25	972	1.452	6.406
6	2.605	4.820	22.538	16	2.303	4.281	19.257	26	530	779	3.682
7	2.745	4.975	22.954	17	2.047	3.823	17.210	27	2.742	4.990	23.388
8	2.468	4.543	20.978	18	931	1.400	5.985	28	2.571	4.591	21.223
9	2.390	4.333	19.710	19	483	662	2.828	29	2.708	4.795	23.442
10	2.197	3.946	17.486	20	2.727	4.907	22.162	30	2.685	4.774	22.530
								31	2.914	5.187	27.587

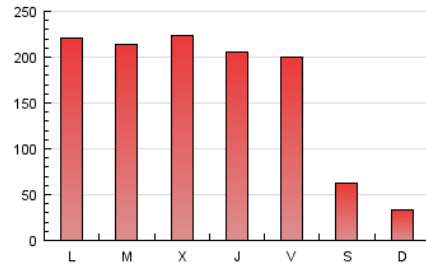
4. Gráficas (Nacional e Internacional)

4.1 Por día de la semana (promedio)

N. únicos / Visitas (x 100)

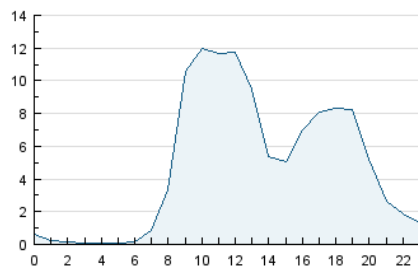


Páginas (x 100)

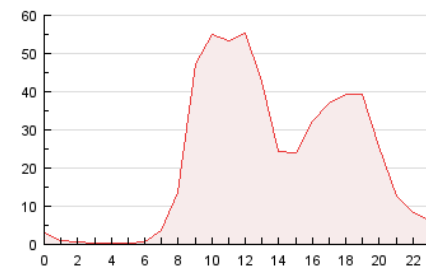


4.2 Por franja horaria (promedio)

Visitas (x 1000)

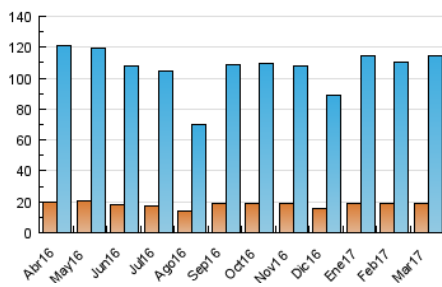


Páginas (x 1000)

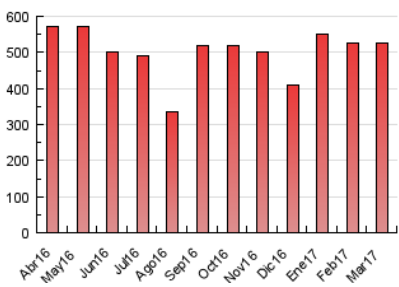


4.3 Por meses

N. únicos / Visitas (x 1000)



Páginas (x 1000)





## INFORMACION Y CONTROL DE PUBLICACIONES, S.A.

Velázquez, 46, 1º Drcha - Tel. 91 435 00 32 Fax 91 435 96 05 - 28001 - MADRID  
Entença, 218 Entr. 7 - Tel 93 439 24 18 Fax 93 419 25 34 - 08029 - BARCELONA

### Anexo - Tráfico Nacional

**Título:** FARMACEUTICS  
**URL Primaria:** http://www.cofb.net  
**Editor:** Col·legi de Farmacèutics de la Província de Barcelona  
**Domicilio:** Girona, 64  
**Ciudad:** 08009 BARCELONA  
**Teléfono:** 93 244 07 10  
**Fax:** 93 245 44 31  
**E-mail:** cofb@cofb.net  
**Clasificación:** Información Corporativa  
**Sub-Clasificación:** Información Corporativa



#### 1. Cifras totales y promedios (Nacional)

MES - AÑO	NAVEGADORES UNICOS	VISITAS	PAGINAS
Marzo - 2017	18.412	113.264	523.250
<b>PROMEDIO DIARIO</b>	<b>2.047</b>	<b>3.654</b>	<b>16.879</b>
<b>PROMEDIO LUNES-VIERNES</b>	<b>2.505</b>	<b>4.546</b>	<b>21.096</b>
<b>PROMEDIO SABADO-DOMINGO</b>	<b>731</b>	<b>1.089</b>	<b>4.754</b>
<b>PAGINAS / VISITAS</b>	<b>4,62</b>		
<b>DURACION MEDIA VISITAS</b>	<b>0:04:14</b>		
<b>DURACION MEDIA PAGINAS</b>	<b>0:01:10</b>		

#### 2. Secciones (Nacional)

	PAGINAS	%
<b>HOME</b>	86.462	16.52 %
<b>RESTO</b>	436.788	83.48 %

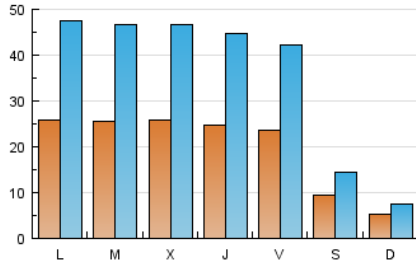
#### 3. Por día del mes (Nacional)

Día	N. únicos	Visitas	Páginas	Día	N. únicos	Visitas	Páginas	Día	N. únicos	Visitas	Páginas
1	3.101	5.637	28.349	11	907	1.350	5.627	21	2.474	4.511	20.084
2	2.803	4.876	22.603	12	493	708	3.197	22	2.203	3.999	17.735
3	2.313	4.102	18.174	13	2.364	4.447	20.281	23	2.295	4.137	18.621
4	983	1.547	6.634	14	2.512	4.620	20.822	24	2.361	4.209	19.221
5	591	864	3.783	15	2.425	4.481	20.534	25	955	1.435	6.384
6	2.572	4.781	22.370	16	2.282	4.255	19.184	26	523	771	3.650
7	2.720	4.944	22.846	17	2.022	3.795	17.111	27	2.705	4.939	23.108
8	2.444	4.513	20.868	18	924	1.392	5.966	28	2.547	4.559	21.097
9	2.373	4.312	19.615	19	470	644	2.791	29	2.679	4.764	23.297
10	2.170	3.908	17.374	20	2.695	4.867	22.028	30	2.651	4.734	22.413
								31	2.895	5.163	27.483

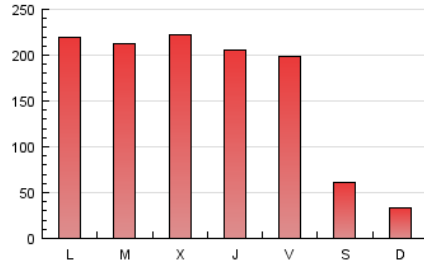
4. Gráficas (Nacional)

4.1 Por día de la semana (promedio)

N. únicos / Visitas (x 100)

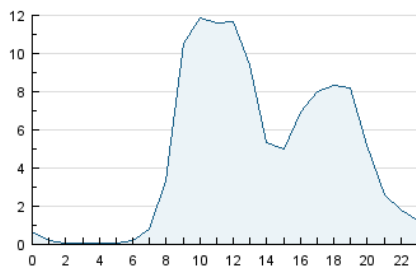


Páginas (x 100)

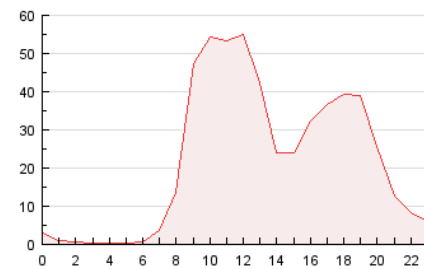


4.2 Por franja horaria (promedio)

Visitas (x 1000)

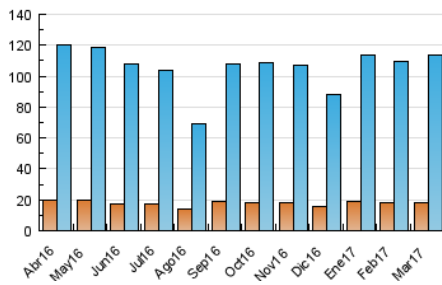


Páginas (x 1000)

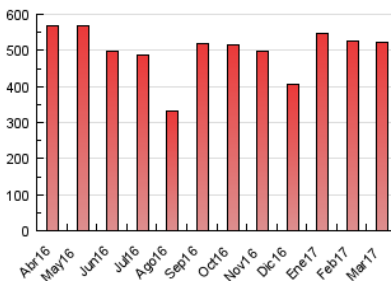


4.3 Por meses

N. únicos / Visitas (x 1000)



Páginas (x 1000)



## 5. Observaciones

Este Medio Electrónico de Comunicación ha sido medido por la herramienta Google Analytics de Google

## 6. Definiciones básicas (Para más información ver Normas Técnicas para el Control de los Medios Electrónicos de Comunicación)

### Página Vista:

Conjunto de ficheros enviado a un usuario como resultado de una petición del mismo recibida por el servidor. Cuando la página está formada por varios marcos (frames), el conjunto de los mismos tendrá, a efectos de cómptuo, la consideración de una página unitaria.

### Visita:

Una secuencia ininterrumpida de páginas servidas a un usuario válido. Si dicho usuario no realiza peticiones de páginas en un periodo de tiempo (30 min) la siguiente petición constituirá el inicio de una nueva visita.

### Navegador Único:

Total de combinaciones únicas de una dirección IP y un identificador adicional. Los medios pueden utilizar cookies o el Identificador de Alta de registro.

### Duración Página Vista:

Tiempo acumulado en segundos de todas las páginas vistas (en visitas de dos o más páginas vistas), dividido por el número total de páginas vistas.

### Duración Visita:

Tiempo en segundos de todas las visitas de dos o más páginas vistas, dividido por el número total de visitas de dos o más páginas vistas.

### Tráfico nacional:

Audiencia/difusión correspondiente a España medida en base a los datos de las direcciones IP registradas por el sistema de medición.

## 7. Opinión

De OJDinteractiva, la división de INFORMACIÓN Y CONTROL DE PUBLICACIONES S.A.:

Hemos examinado la información facilitada por el editor del medio electrónico para el periodo que comprende la presente certificación.

Nuestro examen se ha realizado de acuerdo con las normas y procedimientos establecidos en las Normas Técnicas para el Control de los Medios Electrónicos de Comunicación.

En nuestra opinión, la presente acta presenta razonablemente la difusión/audiencia registrada por este medio electrónico.

### ADVERTENCIA:

El trabajo de OJDinteractiva, la división de INFORMACIÓN Y CONTROL DE PUBLICACIONES S.A (INTROL) se limita a la realización de pruebas para la revisión de los datos de recuento suministrados por el editor con la finalidad de expresar una opinión sobre la razonabilidad de dichos datos de acuerdo con las Normas Técnicas para el control de los MEC.

Por tanto, INTROL no acepta responsabilidad alguna por las inexactitudes o errores que puedan existir en los datos de recuento. Tampoco acepta ninguna responsabilidad por la falsedad en los datos de recuento recibidos del editor, ni por otros datos de medición que no están incluidos en el análisis.

Abril - 2017

OJDinteractiva