



INFORMACION Y CONTROL DE PUBLICACIONES, S.A.

Velázquez, 46, 1º Drcha - Tel. 91 435 00 32 Fax 91 435 96 05 - 28001 - MADRID
 Entença, 218 Entr. 7 - Tel 93 439 24 18 Fax 93 419 25 34 - 08029 - BARCELONA

Título: FORMULA TV
URL Primaria: http://www.formulatv.com
Editor: Noxvo S.L.
Domicilio: Santa Leonor, 65, Edificio E, Primera Planta
Ciudad: 28037 Madrid
Teléfono: 91 769 22 30
Fax:
E-mail:
Clasificación: Entretenimiento
Sub-Clasificación: Broadcast



1. Cifras totales y promedios (Nacional e Internacional)

MES - AÑO	NAVEGADORES UNICOS	VISITAS	PAGINAS
Diciembre - 2016	2.617.552	5.750.825	12.207.063
PROMEDIO DIARIO	147.037	185.510	393.776
PROMEDIO LUNES-VIERNES	156.919	197.974	423.025
PROMEDIO SABADO-DOMINGO	122.882	155.045	322.278
PAGINAS / VISITAS	2,12		
DURACION MEDIA VISITAS	0:07:11		
DURACION MEDIA PAGINAS	0:05:14		

2. Secciones (Nacional e Internacional)

	PAGINAS	%
HOME	2.752.962	22.55 %
RESTO	9.454.101	77.45 %

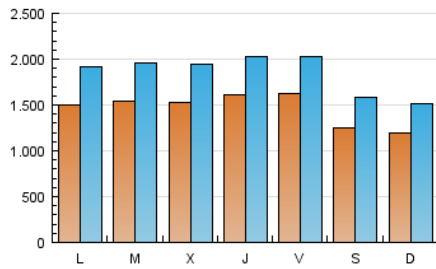
3. Por día del mes (Nacional e Internacional)

Día	N. únicos	Visitas	Páginas	Día	N. únicos	Visitas	Páginas	Día	N. únicos	Visitas	Páginas
1	176.170	217.461	454.747	11	122.307	154.097	309.602	21	143.269	183.733	409.567
2	166.870	205.751	421.872	12	153.774	194.175	394.712	22	163.890	211.947	469.372
3	134.636	171.116	364.164	13	159.122	200.123	435.157	23	147.204	188.776	423.134
4	136.624	171.634	354.286	14	154.008	193.829	416.178	24	106.665	134.509	290.460
5	140.631	178.450	388.813	15	196.321	238.780	449.641	25	105.437	134.742	268.768
6	161.837	201.672	404.381	16	232.836	281.202	506.766	26	154.197	196.420	422.913
7	151.982	188.844	427.192	17	160.094	197.436	394.089	27	152.990	193.890	419.504
8	138.641	174.823	361.002	18	115.914	146.044	293.084	28	159.919	209.475	469.094
9	142.457	180.600	370.997	19	153.805	196.497	465.092	29	133.225	171.785	382.640
10	118.648	150.457	319.431	20	144.526	186.878	434.991	30	124.534	160.311	378.793
								31	105.613	135.368	306.621

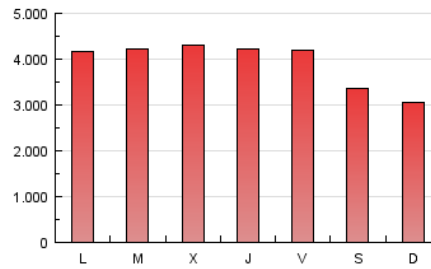
4. Gráficas (Nacional e Internacional)

4.1 Por día de la semana (promedio)

N. únicos / Visitas (x 100)

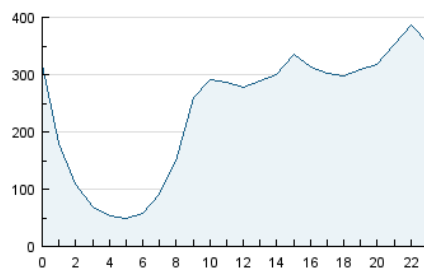


Páginas (x 100)

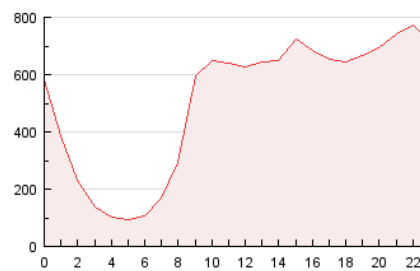


4.2 Por franja horaria (promedio)

Visitas (x 1000)

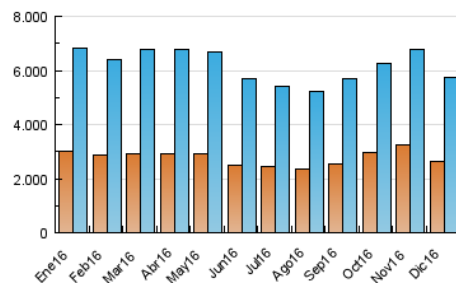


Páginas (x 1000)

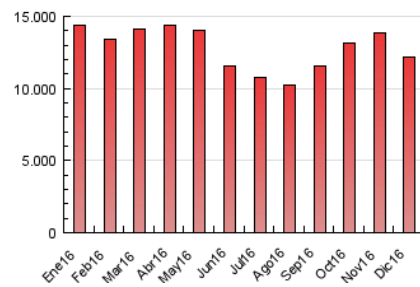


4.3 Por meses

N. únicos / Visitas (x 1000)



Páginas (x 1000)





INFORMACION Y CONTROL DE PUBLICACIONES, S.A.

Velázquez, 46, 1º Drcha - Tel. 91 435 00 32 Fax 91 435 96 05 - 28001 - MADRID
Entença, 218 Entr. 7 - Tel 93 439 24 18 Fax 93 419 25 34 - 08029 - BARCELONA

Anexo - Tráfico Nacional

Título: FORMULA TV
URL Primaria: http://www.formulatv.com
Editor: Noxvo S.L.
Domicilio: Santa Leonor, 65, Edificio E, Primera Planta
Ciudad: 28037 Madrid
Teléfono: 91 769 22 30
Fax:
E-mail:
Clasificación: Entretenimiento
Sub-Clasificación: Broadcast



1. Cifras totales y promedios (Nacional)

MES - AÑO	NAVEGADORES UNICOS	VISITAS	PAGINAS
Diciembre - 2016	2.167.742	5.118.756	11.003.867
PROMEDIO DIARIO	129.357	165.121	354.963
PROMEDIO LUNES-VIERNES	138.354	176.550	381.631
PROMEDIO SABADO-DOMINGO	107.364	137.185	289.777
PAGINAS / VISITAS	2,15		
DURACION MEDIA VISITAS	0:07:04		
DURACION MEDIA PAGINAS	0:05:06		

2. Secciones (Nacional)

	PAGINAS	%
HOME	2.629.860	23.90 %
RESTO	8.374.007	76.10 %

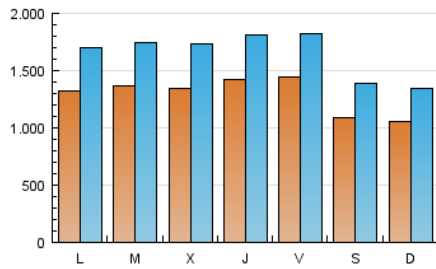
3. Por día del mes (Nacional)

Día	N. únicos	Visitas	Páginas	Día	N. únicos	Visitas	Páginas	Día	N. únicos	Visitas	Páginas
1	155.329	193.275	407.395	11	106.657	136.060	277.398	21	126.083	163.977	370.917
2	148.123	183.963	379.200	12	134.322	171.453	351.974	22	146.310	191.772	428.430
3	117.881	151.592	327.071	13	140.114	178.099	392.004	23	130.457	169.660	386.106
4	119.587	151.896	317.508	14	135.625	172.494	374.204	24	92.031	118.128	261.470
5	121.567	156.142	346.480	15	175.666	215.021	404.793	25	93.171	120.745	244.599
6	143.395	180.317	362.813	16	211.789	256.877	463.425	26	135.893	175.629	384.645
7	133.998	168.005	384.630	17	142.604	177.237	358.450	27	133.560	172.016	378.197
8	120.890	154.031	322.109	18	100.945	128.753	262.372	28	140.269	186.988	426.295
9	124.800	160.132	331.915	19	135.755	175.634	423.000	29	114.406	150.357	341.976
10	102.813	132.084	284.725	20	127.541	167.037	394.286	30	107.900	141.210	341.079
								31	90.589	118.172	274.401

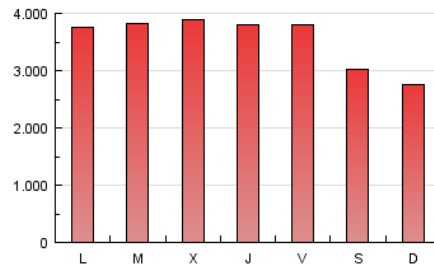
4. Gráficas (Nacional)

4.1 Por día de la semana (promedio)

N. únicos / Visitas (x 100)

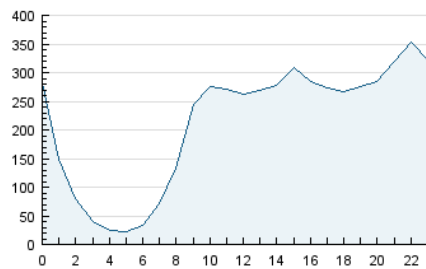


Páginas (x 100)

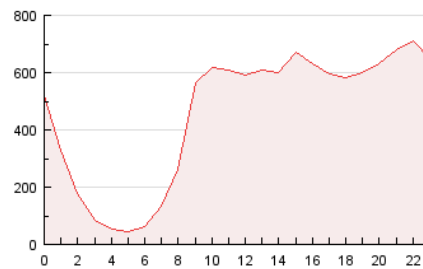


4.2 Por franja horaria (promedio)

Visitas (x 1000)

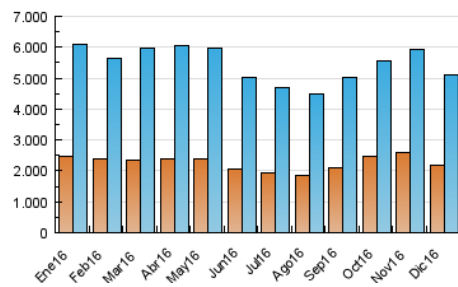


Páginas (x 1000)

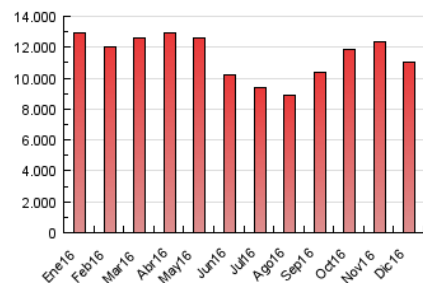


4.3 Por meses

N. únicos / Visitas (x 1000)



Páginas (x 1000)



5. Observaciones

Este Medio Electrónico de Comunicación ha sido medido por la herramienta Google Analytics de Google

6. Definiciones básicas (Para más información ver Normas Técnicas para el Control de los Medios Electrónicos de Comunicación)

Página Vista:

Conjunto de ficheros enviado a un usuario como resultado de una petición del mismo recibida por el servidor. Cuando la página está formada por varios marcos (frames), el conjunto de los mismos tendrá, a efectos de cómputo, la consideración de una página unitaria.

Visita:

Una secuencia ininterrumpida de páginas servidas a un usuario válido. Si dicho usuario no realiza peticiones de páginas en un periodo de tiempo (30 min) la siguiente petición constituirá el inicio de una nueva visita.

Navegador Único:

Total de combinaciones únicas de una dirección IP y un identificador adicional. Los medios pueden utilizar cookies o el Identificador de Alta de registro.

Duración Página Vista:

Tiempo acumulado en segundos de todas las páginas vistas (en visitas de dos o más páginas vistas), dividido por el número total de páginas vistas.

Duración Visita:

Tiempo en segundos de todas las visitas de dos o más páginas vistas, dividido por el número total de visitas de dos o más páginas vistas.

Tráfico nacional:

Audiencia/difusión correspondiente a España medida en base a los datos de las direcciones IP registradas por el sistema de medición.

7. Opinión

De OJDinteractiva, la división de INFORMACIÓN Y CONTROL DE PUBLICACIONES S.A.:

Hemos examinado la información facilitada por el editor del medio electrónico para el periodo que comprende la presente certificación.

Nuestro examen se ha realizado de acuerdo con las normas y procedimientos establecidos en las Normas Técnicas para el Control de los Medios Electrónicos de Comunicación.

En nuestra opinión, la presente acta presenta razonablemente la difusión/audiencia registrada por este medio electrónico.

ADVERTENCIA:

El trabajo de OJDinteractiva, la división de INFORMACIÓN Y CONTROL DE PUBLICACIONES S.A (INTROL) se limita a la realización de pruebas para la revisión de los datos de recuento suministrados por el editor con la finalidad de expresar una opinión sobre la razonabilidad de dichos datos de acuerdo con las Normas Técnicas para el control de los MEC.

Por tanto, INTROL no acepta responsabilidad alguna por las inexactitudes o errores que puedan existir en los datos de recuento. Tampoco acepta ninguna responsabilidad por la falsedad en los datos de recuento recibidos del editor, ni por otros datos de medición que no están incluidos en el análisis.

- 2016

OJDinteractiva