



## INFORMACION Y CONTROL DE PUBLICACIONES, S.A.

Velázquez, 46, 1º Drcha - Tel. 91 435 00 32 Fax 91 435 96 05 - 28001 - MADRID  
Entença, 218 Entr. 7 - Tel 93 439 24 18 Fax 93 419 25 34 - 08029 - BARCELONA

**Título:** FORMULA TV  
**URL Primaria:** http://www.formulatv.com  
**Editor:** Noxvo S.L.  
**Domicilio:** Santa Leonor, 65, Edificio E, Primera Planta  
**Ciudad:** 28037 Madrid  
**Teléfono:** 91 769 22 30  
**Fax:**  
**E-mail:**  
**Clasificación:** Entretenimiento  
**Sub-Clasificación:** Broadcast



### 1. Cifras totales y promedios (Nacional e Internacional)

MES - AÑO	NAVEGADORES UNICOS	VISITAS	PAGINAS
Julio - 2016	2.469.328	5.429.048	10.766.606
<b>PROMEDIO DIARIO</b>	<b>136.264</b>	<b>175.131</b>	<b>347.310</b>
<b>PROMEDIO LUNES-VIERNES</b>	143.074	184.731	369.243
<b>PROMEDIO SABADO-DOMINGO</b>	121.964	154.970	301.251
<b>PAGINAS / VISITAS</b>	1,98		
<b>DURACION MEDIA VISITAS</b>	0:07:10		
<b>DURACION MEDIA PAGINAS</b>	0:05:59		

### 2. Secciones (Nacional e Internacional)

	PAGINAS	%
<b>HOME</b>	2.910.126	27.03 %
<b>RESTO</b>	7.856.480	72.97 %

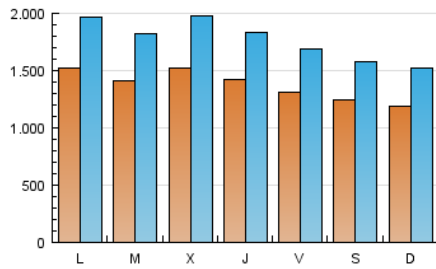
### 3. Por día del mes (Nacional e Internacional)

Día	N. únicos	Visitas	Páginas	Día	N. únicos	Visitas	Páginas	Día	N. únicos	Visitas	Páginas
1	140.924	177.997	328.104	11	151.895	195.693	386.672	21	153.841	197.306	390.334
2	120.855	154.559	300.203	12	142.495	182.121	347.309	22	140.569	179.342	349.286
3	131.354	167.374	323.833	13	157.265	202.141	387.364	23	119.603	152.154	303.859
4	154.819	199.379	410.743	14	132.039	169.908	330.505	24	111.561	143.154	278.754
5	135.493	177.255	366.075	15	120.423	156.762	309.871	25	136.953	178.396	375.800
6	145.648	190.904	421.417	16	106.220	135.544	263.942	26	132.543	172.490	349.785
7	132.261	172.893	355.127	17	105.695	135.595	264.043	27	125.983	164.828	336.806
8	120.423	156.663	318.295	18	165.067	212.198	424.480	28	149.407	191.725	380.848
9	167.934	207.572	392.842	19	151.916	196.648	390.499	29	133.715	171.223	333.734
10	139.265	174.217	326.270	20	180.872	233.474	461.044	30	108.948	140.222	283.058
								31	108.209	139.311	275.704

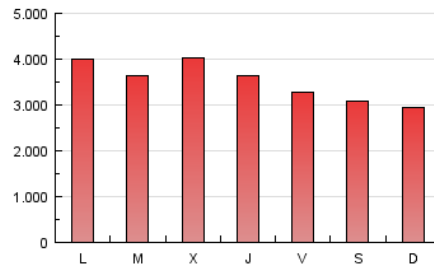
4. Gráficas (Nacional e Internacional)

4.1 Por día de la semana (promedio)

N. únicos / Visitas (x 100)

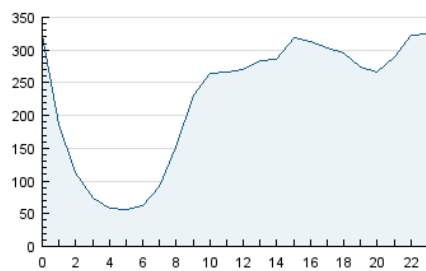


Páginas (x 100)

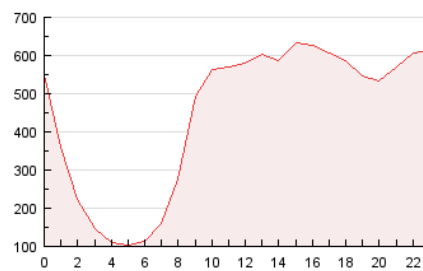


4.2 Por franja horaria (promedio)

Visitas (x 1000)

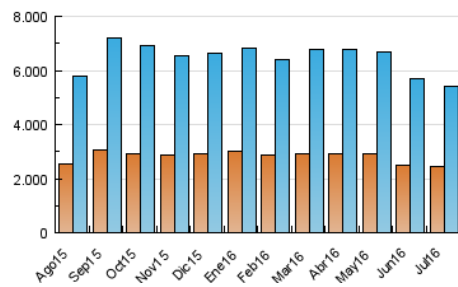


Páginas (x 1000)

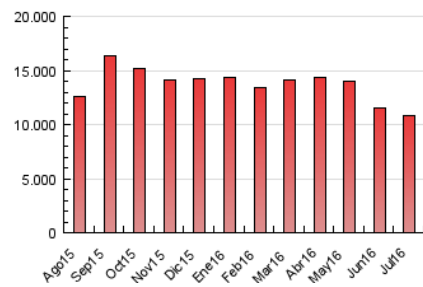


4.3 Por meses

N. únicos / Visitas (x 1000)



Páginas (x 1000)





## INFORMACION Y CONTROL DE PUBLICACIONES, S.A.

Velázquez, 46, 1º Drcha - Tel. 91 435 00 32 Fax 91 435 96 05 - 28001 - MADRID  
Entença, 218 Entr. 7 - Tel 93 439 24 18 Fax 93 419 25 34 - 08029 - BARCELONA

### Anexo - Tráfico Nacional

**Título:** FORMULA TV  
**URL Primaria:** http://www.formulatv.com  
**Editor:** Noxvo S.L.  
**Domicilio:** Santa Leonor, 65, Edificio E, Primera Planta  
**Ciudad:** 28037 Madrid  
**Teléfono:** 91 769 22 30  
**Fax:**  
**E-mail:**  
**Clasificación:** Entretenimiento  
**Sub-Clasificación:** Broadcast



#### 1. Cifras totales y promedios (Nacional)

MES - AÑO	NAVEGADORES UNICOS	VISITAS	PAGINAS
Julio - 2016	1.953.615	4.708.934	9.410.133
<b>PROMEDIO DIARIO</b>	<b>116.044</b>	<b>151.901</b>	<b>303.553</b>
<b>PROMEDIO LUNES-VIERNES</b>	<b>121.832</b>	<b>160.287</b>	<b>322.862</b>
<b>PROMEDIO SABADO-DOMINGO</b>	<b>103.889</b>	<b>134.292</b>	<b>263.002</b>
<b>PAGINAS / VISITAS</b>	<b>2,00</b>		
<b>DURACION MEDIA VISITAS</b>	<b>0:07:00</b>		
<b>DURACION MEDIA PAGINAS</b>	<b>0:05:51</b>		

#### 2. Secciones (Nacional)

	PAGINAS	%
<b>HOME</b>	2.769.952	29.44 %
<b>RESTO</b>	6.640.181	70.56 %

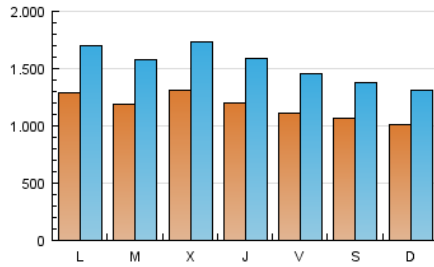
#### 3. Por día del mes (Nacional)

Día	N. únicos	Visitas	Páginas	Día	N. únicos	Visitas	Páginas	Día	N. únicos	Visitas	Páginas
1	122.795	157.210	288.577	11	130.947	171.583	341.414	21	128.500	168.368	336.359
2	104.452	135.778	264.347	12	120.295	156.862	300.426	22	116.080	151.448	297.960
3	113.490	146.924	286.142	13	135.944	177.449	340.905	23	99.169	128.764	260.624
4	134.371	175.777	364.944	14	112.577	147.564	287.610	24	92.072	120.841	238.132
5	116.841	155.625	324.336	15	102.523	135.906	268.972	25	114.901	152.976	327.284
6	126.769	168.857	376.155	16	88.292	115.089	224.804	26	111.353	148.081	301.543
7	114.171	151.816	313.774	17	88.285	115.751	227.677	27	105.868	141.594	291.799
8	103.392	136.796	280.162	18	137.380	180.772	368.970	28	126.810	165.859	333.109
9	150.828	187.892	355.908	19	128.243	169.509	338.775	29	112.613	147.099	290.737
10	121.562	153.925	289.121	20	156.101	204.866	406.301	30	90.909	119.607	246.108
								31	89.826	118.346	237.158

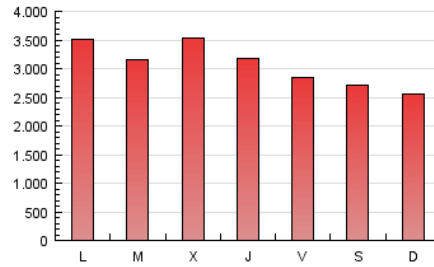
4. Gráficas (Nacional)

4.1 Por día de la semana (promedio)

N. únicos / Visitas (x 100)

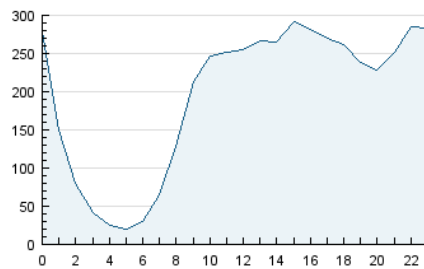


Páginas (x 100)

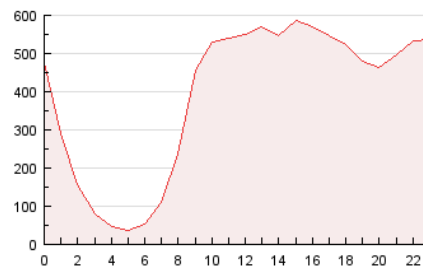


4.2 Por franja horaria (promedio)

Visitas (x 1000)

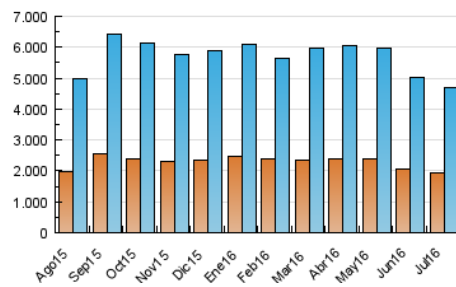


Páginas (x 1000)

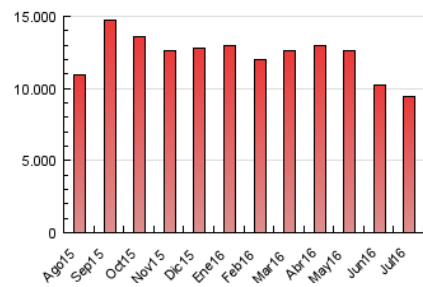


4.3 Por meses

N. únicos / Visitas (x 1000)



Páginas (x 1000)



## 5. Observaciones

Este Medio Electrónico de Comunicación ha sido medido por la herramienta Google Analytics de Google

## 6. Definiciones básicas (Para más información ver Normas Técnicas para el Control de los Medios Electrónicos de Comunicación)

### Página Vista:

Conjunto de ficheros enviado a un usuario como resultado de una petición del mismo recibida por el servidor. Cuando la página está formada por varios marcos (frames), el conjunto de los mismos tendrá, a efectos de cómputo, la consideración de una página unitaria.

### Visita:

Una secuencia ininterrumpida de páginas servidas a un usuario válido. Si dicho usuario no realiza peticiones de páginas en un periodo de tiempo (30 min) la siguiente petición constituirá el inicio de una nueva visita.

### Navegador Único:

Total de combinaciones únicas de una dirección IP y un identificador adicional. Los medios pueden utilizar cookies o el Identificador de Alta de registro.

### Duración Página Vista:

Tiempo acumulado en segundos de todas las páginas vistas (en visitas de dos o más páginas vistas), dividido por el número total de páginas vistas.

### Duración Visita:

Tiempo en segundos de todas las visitas de dos o más páginas vistas, dividido por el número total de visitas de dos o más páginas vistas.

### Tráfico nacional:

Audiencia/difusión correspondiente a España medida en base a los datos de las direcciones IP registradas por el sistema de medición.

## 7. Opinión

De OJDinteractiva, la división de INFORMACIÓN Y CONTROL DE PUBLICACIONES S.A.:

Hemos examinado la información facilitada por el editor del medio electrónico para el periodo que comprende la presente certificación.

Nuestro examen se ha realizado de acuerdo con las normas y procedimientos establecidos en las Normas Técnicas para el Control de los Medios Electrónicos de Comunicación.

En nuestra opinión, la presente acta presenta razonablemente la difusión/audiencia registrada por este medio electrónico.

### ADVERTENCIA:

El trabajo de OJDinteractiva, la división de INFORMACIÓN Y CONTROL DE PUBLICACIONES S.A (INTROL) se limita a la realización de pruebas para la revisión de los datos de recuento suministrados por el editor con la finalidad de expresar una opinión sobre la razonabilidad de dichos datos de acuerdo con las Normas Técnicas para el control de los MEC.

Por tanto, INTROL no acepta responsabilidad alguna por las inexactitudes o errores que puedan existir en los datos de recuento. Tampoco acepta ninguna responsabilidad por la falsedad en los datos de recuento recibidos del editor, ni por otros datos de medición que no están incluidos en el análisis.

Agosto - 2016

OJDinteractiva