



## INFORMACION Y CONTROL DE PUBLICACIONES, S.A.

Serrano, 21 - 6 planta - Tel. 91 435 00 32 Fax 91 435 96 05 - 28001 MADRID  
Entença, 218 Entr. 7 - Tel 93 439 24 18 Fax 93 419 25 34 - 08029 BARCELONA

**Título:** VANITY FAIR  
**URL Primaria:** http://www.revistavanityfair.es  
**Editor:** CondéNet Ibérica, S.L.  
**Domicilio:** Pº de la Castellana 9-11 3ª Planta  
**Ciudad:** 28046 Madrid  
**Teléfono:** 91 700 41 70  
**Fax:** 91 702 64 75  
**E-mail:**  
**Clasificación:** Noticias e Información  
**Sub-Clasificación:** Noticias de interés especial

# VANITY FAIR

### 1. Cifras totales y promedios (Nacional e Internacional)

MES - AÑO	NAVEGADORES UNICOS	VISITAS	PAGINAS
Noviembre - 2012	419.177	550.915	2.348.310
<b>PROMEDIO DIARIO</b>	<b>17.159</b>	<b>18.364</b>	<b>78.277</b>
<b>PROMEDIO LUNES-VIERNES</b>	<b>18.032</b>	<b>19.364</b>	<b>84.910</b>
<b>PROMEDIO SABADO-DOMINGO</b>	<b>14.759</b>	<b>15.614</b>	<b>60.037</b>
<b>PAGINAS / VISITAS</b>	<b>4,26</b>		
<b>DURACION MEDIA VISITAS</b>	<b>0:04:04</b>		
<b>DURACION MEDIA PAGINAS</b>	<b>0:00:57</b>		

### 2. Secciones (Nacional e Internacional)

	PAGINAS	%
<b>HOME</b>	126.861	5.40 %
<b>RESTO</b>	2.221.449	94.60 %

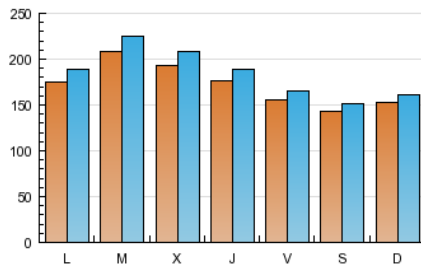
### 3. Por día del mes (Nacional e Internacional)

Día	N. únicos	Visitas	Páginas	Día	N. únicos	Visitas	Páginas	Día	N. únicos	Visitas	Páginas
1	13.044	13.845	59.433	11	14.203	15.107	66.018	21	20.740	22.636	111.676
2	14.832	15.836	63.294	12	16.872	18.154	75.720	22	24.004	25.508	86.073
3	16.163	16.916	57.656	13	15.241	16.342	69.105	23	17.030	18.182	74.246
4	15.820	16.644	62.821	14	13.251	14.157	48.797	24	15.100	16.067	59.781
5	17.928	19.086	85.159	15	14.829	15.988	61.735	25	17.574	18.594	64.352
6	17.851	18.957	80.253	16	15.487	16.547	86.615	26	17.689	19.174	65.926
7	19.649	21.149	109.460	17	12.756	13.551	61.844	27	19.222	20.847	78.478
8	17.788	18.983	89.782	18	13.264	14.090	55.431	28	23.519	25.180	101.029
9	13.894	14.747	63.687	19	17.514	19.028	79.365	29	18.641	19.979	75.029
10	13.188	13.942	52.389	20	31.074	34.029	233.552	30	16.605	17.650	69.604

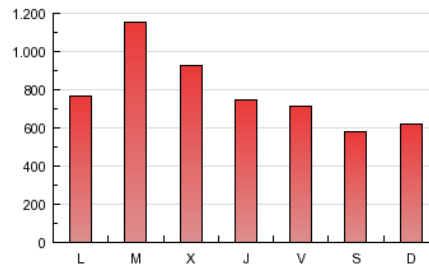
4. Gráficas (Nacional e Internacional)

4.1 Por día de la semana (promedio)

N. únicos / Visitas (x 100)



Páginas (x 100)

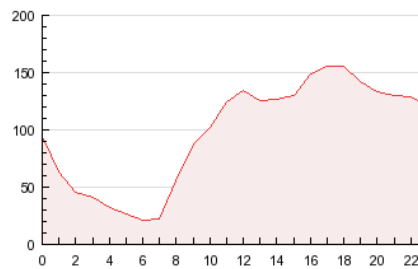


4.2 Por franja horaria (promedio)

Visitas (x 1000)

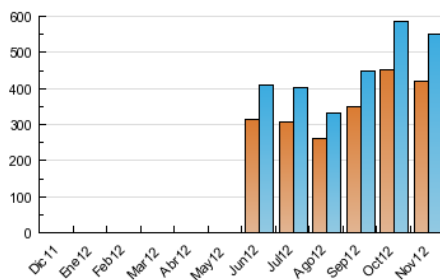


Páginas (x 1000)

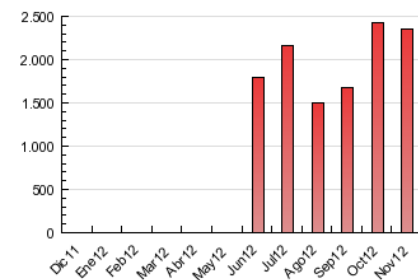


4.3 Por meses

N. únicos / Visitas (x 1000)



Páginas (x 1000)





## INFORMACION Y CONTROL DE PUBLICACIONES, S.A.

Serrano, 21 - 6 planta - Tel. 91 435 00 32 Fax 91 435 96 05 - 28001 MADRID  
Entença, 218 Entr. 7 - Tel 93 439 24 18 Fax 93 419 25 34 - 08029 BARCELONA

### Anexo - Tráfico Nacional

**Título:** VANITY FAIR  
**URL Primaria:** http://www.revistavanityfair.es  
**Editor:** CondéNet Ibérica, S.L.  
**Domicilio:** Pº de la Castellana 9-11 3ª Planta  
**Ciudad:** 28046 Madrid  
**Teléfono:** 91 700 41 70  
**Fax:** 91 702 64 75  
**E-mail:**  
**Clasificación:** Noticias e Información  
**Sub-Clasificación:** Noticias de interés especial

# VANITY FAIR

#### 1. Cifras totales y promedios (Nacional)

MES - AÑO	NAVEGADORES UNICOS	VISITAS	PAGINAS
Noviembre - 2012	262.958	371.880	1.702.899
<b>PROMEDIO DIARIO</b>	<b>11.424</b>	<b>12.396</b>	<b>56.763</b>
<b>PROMEDIO LUNES-VIERNES</b>	<b>12.086</b>	<b>13.166</b>	<b>61.895</b>
<b>PROMEDIO SABADO-DOMINGO</b>	<b>9.602</b>	<b>10.280</b>	<b>42.652</b>
<b>PAGINAS / VISITAS</b>	<b>4,58</b>		
<b>DURACION MEDIA VISITAS</b>	<b>0:03:46</b>		
<b>DURACION MEDIA PAGINAS</b>	<b>0:00:49</b>		

#### 2. Secciones (Nacional)

	PAGINAS	%
<b>HOME</b>	99.021	5.81 %
<b>RESTO</b>	1.603.878	94.19 %

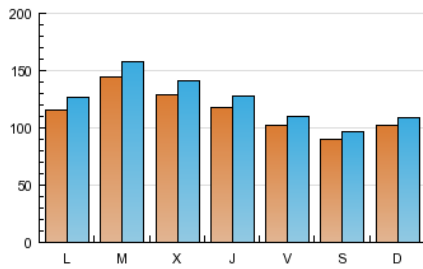
#### 3. Por día del mes (Nacional)

Día	N. únicos	Visitas	Páginas	Día	N. únicos	Visitas	Páginas	Día	N. únicos	Visitas	Páginas
1	8.389	9.024	41.528	11	9.127	9.834	47.520	21	13.829	15.332	80.659
2	9.683	10.502	46.571	12	11.261	12.342	55.356	22	17.445	18.667	62.428
3	9.548	10.149	38.737	13	9.734	10.601	48.008	23	11.535	12.461	53.629
4	10.652	11.293	45.371	14	8.502	9.233	32.519	24	9.956	10.735	42.749
5	11.853	12.796	61.150	15	9.788	10.753	43.305	25	12.126	12.944	47.206
6	12.090	12.956	58.910	16	10.236	11.098	66.755	26	11.795	13.013	45.717
7	13.045	14.273	80.512	17	8.178	8.802	43.753	27	13.079	14.397	57.776
8	11.690	12.660	64.842	18	8.815	9.455	39.869	28	16.249	17.597	72.818
9	8.846	9.520	44.044	19	11.528	12.707	56.882	29	11.825	12.897	50.896
10	8.412	9.026	36.011	20	22.802	25.289	187.825	30	10.692	11.524	49.553

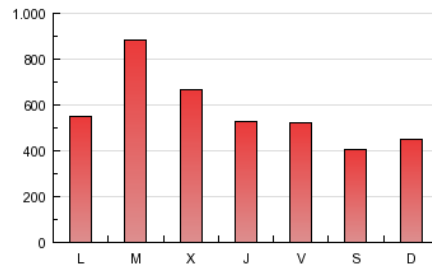
4. Gráficas (Nacional)

4.1 Por día de la semana (promedio)

N. únicos / Visitas (x 100)

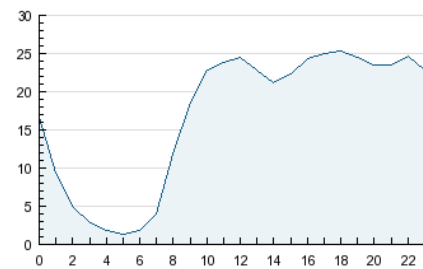


Páginas (x 100)

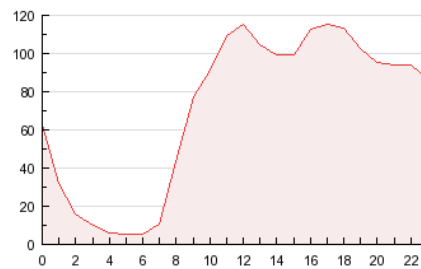


4.2 Por franja horaria (promedio)

Visitas (x 1000)

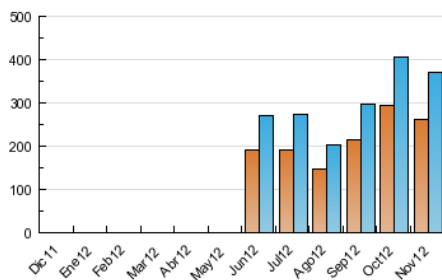


Páginas (x 1000)

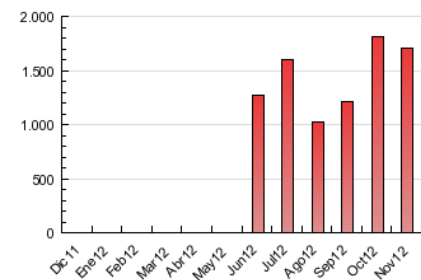


4.3 Por meses

N. únicos / Visitas (x 1000)



Páginas (x 1000)



## 5. Observaciones

Este Medio Electrónico de Comunicación ha sido medido por la herramienta Site Census de Nielsen Online que ha obtenido la calificación de \*\*\* (3 estrellas) en la homologación de OJDInteractiva

## 6. Definiciones básicas (Para más información ver Normas Técnicas para el Control de los Medios Electrónicos de Comunicación)

### Página Vista:

Conjunto de ficheros enviado a un usuario como resultado de una petición del mismo recibida por el servidor. Cuando la página está formada por varios marcos (frames), el conjunto de los mismos tendrá, a efectos de cómputo, la consideración de una página unitaria.

### Visita:

Una secuencia ininterrumpida de páginas servidas a un usuario válido. Si dicho usuario no realiza peticiones de páginas en un periodo de tiempo (30 min) la siguiente petición constituirá el inicio de una nueva visita.

### Navegador Único:

Total de combinaciones únicas de una dirección IP y un identificador adicional. Los medios pueden utilizar cookies o el Identificador de Alta de registro.

### Duración Página Vista:

Tiempo acumulado en segundos de todas las páginas vistas (en visitas de dos o más páginas vistas), dividido por el número total de páginas vistas.

### Duración Visita:

Tiempo en segundos de todas las visitas de dos o más páginas vistas, dividido por el número total de dos o más páginas vistas.

### Tráfico nacional:

Audiencia/difusión correspondiente a España medida en base a los datos de las direcciones IP registradas por el sistema de medición.

## 7. Opinión

De OJDinteractiva, la división de INFORMACIÓN Y CONTROL DE PUBLICACIONES S.A.:

Hemos examinado la información facilitada por el editor del medio electrónico para el periodo que comprende la presente certificación. Nuestro examen se ha realizado de acuerdo con las normas y procedimientos establecidos en las Normas Técnicas para el Control de los Medios Electrónicos de Comunicación.

En nuestra opinión, la presente acta presenta razonablemente la difusión/audiencia registrada por este medio electrónico.

### ADVERTENCIA:

El trabajo de OJDinteractiva, la división de INFORMACIÓN Y CONTROL DE PUBLICACIONES S.A (INTROL) se limita a la realización de pruebas para la revisión de los datos de recuento suministrados por el editor con la finalidad de expresar una opinión sobre la razonabilidad de dichos datos de acuerdo con las Normas Técnicas para el control de los MEC.

Por tanto, INTROL no acepta responsabilidad alguna por las inexactitudes o errores que puedan existir en los datos de recuento. Tampoco acepta ninguna responsabilidad por la falsedad en los datos de recuento recibidos del editor, ni por otros datos de medición que no están incluidos en el análisis.